


Impartiendo la Fe

Guías y Recursos para la Catequesis Sacramental



Diócesis de Tyle
Oficina de Educación Religiosa
Publicado en 1999
Revisado - Enero del 2006

Prefacio

Políza

Bautismo

Confirmación

Eucaristía

Penitencia

Unción de los Enfermo

Órden Sacerdotal

Matrimonio

Recursos Diversos

Prefacio

- Hoy en la Diócesis de Tyler estamos haciendo ministerio con Católicos cuya práctica de fe Católica se extiende de mínimo al máximo. Este es muy diferente a nuestra experiencia de vida parroquial pre-Conciliar. Además hay muchos que por muchos motivos buscan la comunión plena con la Iglesia Católica.
 - Esta guía es dirigida a las parroquias para sugerir una catequesis , recursos, y varios modelos para usar. Se entiende de antemano que cada pastor tendrá que aplicarlos a su parroquia particular y a aquellos que se acercan buscando la celebración de los sacramentos.
 - El Manual Pastoral Diocesano es el lugar indicado para comenzar y obtener la información en cuanto a la preparación sacramental, la edad, catequesis, ceremonia, y otras preocupaciones.
 - La sección que se refiere al Bautismo en esta guía se enfoca a la catequesis para los padres de niños presentados para el sacramento. Los adultos que buscan el bautismo en la Iglesia Católica seguirían las pautas de preparación del Proceso de IC en el Manual Pastoral.
 - La Biblioteca Diocesana de Recursos tiene materiales al día para usarse con candidatos, los hogares de fe, catequistas, y el clero.
- Ya que los padres son los educadores primarios de la fe dentro de la familia, el objetivo de todo catequesis de niños debe ser enfocada hacia el ideal de incorporar casas hogares de fe en la Iglesia. Por lo tanto, las sesiones para la formación de fe deben incluir sesiones apropiadas a la edad como un componente esencial de cada programa para la formación sacramental.

Poliza

Guía de Currículo Diocesano para las edades 4-18

Publicado en Julio de 2001

“Se han ordenado Quince Metas en una progresión de estudio sistemático de la teología basada en los cuatro pilares del Catecismo de la Iglesia Católica. Hay razonamientos fundamentales para cada objetivo en una lista, que constituyen la validez para esa meta. Las razones fundamentales y los conceptos se han conseguido de dos recursos: Catecismo de la Iglesia Católica (CIC) y Dominus Jesús (DJ). Es esencial que los razonamientos fundamentales y los conceptos claves que están en la lista bajo cada objetivo sean entendidos por el catequista y enseñados en orden para la lograr una transmisión acertada de la fe.” (Guía de Currículo para las edades 4-18)

La Meta número 7 trata principalmente sobre los Sacramentos. Sería provechoso consultar la Guía de Currículo en su parroquia para ver los objetivos, actividades, y oportunidades de aprendizaje para los niños de una edad indicada. La ayuda y los materiales para desarrollar estos planes de lección para este grupo, pueden ser obtenidos a través de la Oficina de Formación en la Fe.

Objetivo #7: Demostrar la importancia de los sacramentos, haciendo énfasis en la centralidad de la Eucaristía, en la vida de los Católicos.

Razonamientos:

CIC 1129: la Iglesia afirma que para los creyentes los sacramentos de La Nueva Alianza son necesarios para la salvación.

CIC 1324: La Eucaristía es “la fuente y la suma” de la vida cristiana.

Manual de Recurso Diocesano para la Iniciación Cristiana
Publicado el 1 de junio de 2002

La Iniciación Cristiana de adultos en la Iglesia Católica es un proceso de formación y educación. Las quince metas que han sido anotadas en la Guía de Currículo para las edades 4-18 servirán como el fundamento en el currículo para iniciar a nuevos católicos en la fe o para los católicos que regresan. Los objetivos siguientes han sido desarrollados para cubrir la formación en la fe de los adultos en un estudio sistemático de los sacramentos. Estos objetivos pueden ser útiles en enriquecer a Católicos que han sido plenamente iniciados y catequizados para que sigan cultivándose y profundizado su comprensión de los sacramentos.

Objetivo # 7 Demostrar la importancia de los sacramentos, con un énfasis en la centralidad de la Eucaristía, en la vida de los Católicos

1. Ayudar a comprender que el Bautismo es la base de toda vida cristiana y que la Confirmación es la consumación de la gracia bautismal.
2. Enseñar que la Eucaristía en el catolicismo es el corazón y suma de la vida de la Iglesia, ya que en ella Cristo asocia a su Iglesia y a sus miembros con su sacrificio de alabanza y acción de gracias.
3. Ayudar a comprender tanto la Liturgia de la Palabra como de la Liturgia de la Eucaristía y el significado tras cada una de sus secciones.
4. Presentar la enseñanza católica de los dos sacramentos de sanción: Penitencia o Reconciliación, y Unción de los Enfermos.
5. Presentar la vocación al amor matrimonial como se expresa en la enseñanza de la Iglesia Católica en el sacramento de Matrimonio y el sexto y noveno mandamiento.
6. Presentar el Orden Sacerdotal como un sacramento en la misión confiada por Cristo a sus apóstoles y dirigido hacia la salvación del Pueblo de Dios.

Sacramento del Bautismo

Sacramento Del Bautismo



Catequesis para el Sacramento de Bautismo

Siendo que la catequesis para este sacramento es para los padres, se requiere un buen proceso de formación en fe para adultos. Tal proceso incluiría una presentación completa del sentido del sacramento con la oportunidad de que los participantes reflexionen y dialoguen. El currículo para esta catequesis (abajo) se divide en tres partes, acompañadas de algunas preguntas. Se le invita a desarrollar otras preguntas. Los elementos doctrinales son referidos al Catecismo de la Iglesia Católica; los números de párrafo están notados en paréntesis.

El Sentido del Sacramento del Bautismo

A. Bautismo como el primer de los tres Sacramentos de Iniciación (Bautismo, Confirmación, Eucaristía)

Contenido:

1. El significado del sacramento; la comunicación de vida y gracia (1113–34)
2. Bautismo, Confirmación, Eucaristía como el camino por el cual una persona se miembro del Cuerpo de Cristo, la comunidad cristiana (1212)
3. Los Sacramentos de Iniciación originalmente se celebraron en el Rito de la Vigilia de Pascual para adultos (1229–33); hoy separado por el Bautismo infantil (1250–52)
4. Los Sacramentos de Iniciación son los fundamentos de la vida cristiana, un compartir en la naturaleza divina por la gracia, que nos permite crecer en el amor cristiano (1212)
5. El Bautismo como la puerta y entrada a la vida cristiana en el Espíritu (1213)
6. El bautismo se recibe sólo una vez y sella al Niño con una marca espiritual indeleble (1272–74)

B. El Bautismo como el principio de iniciación en la fe individual

Contenido:

1. Liberación de Pecado Original (405, 977–78, 1250, 1265) y pecado personal (para adultos, 1262–63, 2520)
2. Renacimiento como un Hijo de Dios (683, 1265)
3. El principio de nuestra relación de fe con la Trinidad, el Padre, Hijo, y Espíritu Santo (1266)

4. Renacimiento y nueva vida por la gracia; metanoia, conversión continua (1262)

Preguntas para Reflexión y Discutir:

- ¿Cuándo ha hecho usted "un cambio" significativo o dado la vuelta a su vida? ¿Quién o qué le ayudo?
- ¿Ha hecho algún miembro de familia cambios notables o drásticos en su vida?
- ¿Cómo respondió usted?
- ¿Cómo respondieron los demás?
- ¿Ha redimido algún defecto de carácter su conversión continua?
- ¿Cómo ha afectado su matrimonio su conversión continua?
- ¿Cómo difiere la "nueva vida" (vida divina) de la vida humana u ordinaria?

- C. El Bautismo como el principio de iniciación en la fe comunal (1253–55)
Contenido: el principio de nuestra relación de fe con y en incorporación a Iglesia por
1. La familia como "la iglesia doméstica" (Papa Pio VI)
 2. La parroquia y la diócesis como el Cuerpo de Cristo, el Pueblo y la Familia de Dios (1267–70)

Preguntas para Reflexionar y Discutir:

- ¿Cuál fue su primera memoria de Dios?
- ¿Al crecer en su casa, cuál fue su imagen de Dios? ¿amoroso? ¿Juez? ¿Amigo? ¿Castigador?
- ¿Qué significa ser una iglesia doméstica?
- ¿Cómo se refleja su cristiandad en sus relaciones en casa?
- ¿Cuales signos, símbolos, rituales, prácticas, y tradiciones estarán basados en esta relación cristiana?

- D. Si la pareja no es registrada en la parroquia se les invita a registrarse a este tiempo.

Explicación del Rito de Bautismo Parte I

A. Recepción y Nombre del Niño

Contenido: (2156-2159, 2165)

1. Razón por la que se elige un nombre cristiano
2. La Señal de la cruz, marcando al niño "con la impresión de Cristo"

Preguntas para Reflexionar y Dialogar:

- ¿Cómo eligió usted el nombre de su niño?
- ¿Qué esperanzas y expectativas simboliza esto?
- ¿Cómo une usted este nombre con nuestra tradición cristiana?

B. Petición de Bautismo y Promesa de los Padres

Contenido: la fe del niño depende de la fe y la responsabilidad de los padres y Padrinos y también de la comunidad (1253-55)

Preguntas para Reflexionar y Dialogar:

- ¿Qué pide usted de la Iglesia de Dios para su niño?
- ¿Qué es el Bautismo para usted?
- ¿Qué responsabilidades asume usted en pedir que su niño sea bautizado?
- ¿Usted está listo y decidido a tomar estas responsabilidades?
- ¿Qué recursos en familia y parroquia le asistirán en esta tarea?

C. Bendición del Agua

Contenido:

1. El agua y su papel en la Historia de la Salvación (1217-22)
2. El agua bautismal es bendecida por el poder del Espíritu Santo (694, 1238-39)

D. Renovación las Promesas Bautismales por los Padres

Contenido: la Profesión de Fe (1251, 1253-55, 2340)

1. Durante el Bautismo los padres son los que renuevan sus Promesas Bautismales.
2. El papel y la responsabilidad de los padres/guardianes y padrinos que se contraen con el Bautismo de un niño.

Preguntas para Reflexionar y Discutir:

- ¿Qué significa para usted su bautismo?
- ¿Qué constituye "el cuidado constante de ayudar a su niño en la práctica de la fe"? ¿En sus relaciones matrimoniales/familia?
- ¿En su hogar?
- ¿En su comunidad y parroquia?
- ¿Cuál es la diferencia entre "una fuente de fe" "y un recurso de fe"?
- ¿Cuál es la interrelación y responsabilidades de los padres, padrinos, familia, y comunidad parroquial en la formación de un niño/a en la fe?

Contenido: Discipulado con relación al Bautismo (425, 618, 1816)

Con el Bautismo nos hacemos discípulos de Jesús y contraemos la tarea de :

- El modelado de nuestra vida en Jesús
- La proclamación del mensaje de Jesús por palabra y acción
- La toma nuestra cruz y después de Jesús

Preguntas para Reflexionar y Discutir:

- ¿Hay una diferencia entre membresía y discipulado?
- ¿Qué creencias básicas dirigen su vida?
- ¿Qué valores, creencia y habilidades necesita su niño para ser discípulo?
- ¿Cómo pasará usted éstos valores a su niño?

E. Celebración de la Palabra de Dios

Contenido: la Palabra de Dios (1236)

1. Nos ilumina
2. Revela la verdad
3. Es la fuente de la fe

Preguntas para Reflexionar y Dialogar:

- ¿Qué le enseña su Escritura favorita y cómo le ayudará esto a educar a su niño?
- ¿Cómo le afecta ahora su historia de fe de la familia? ¿Positiva o negativamente?
- ¿En su memoria quién surge como la persona más fuerte en su fe?

F. Oración de Intercesión

Contenido:

1. El sentido de la oración (2558-65)
2. La oración como una parte esencial de la vida cristiana (2744-45)
3. La oración de Intercesión es pedir como Jesús lo hizo (2634-36)

Preguntas para Reflexionar y Dialogar:

- ¿Usted ora? ¿Con frecuencia? ¿A veces? ¿Nada?
- ¿Usted y su cónyuge oran juntos? ¿Con frecuencia? ¿A veces? ¿Nada?
- ¿Cuál es su oración por su niño?

Explicación del Rito del Bautismo: Parte II

A. Bautismo con el Agua

Contenido: Su niño será bautizado en un Dios con una relación Trinitaria (de 1276)

1. Padre
2. Hijo
3. Espíritu Santo

Preguntas para Reflexionar y Dialogar:

- Como es aquel misterio de que llamamos Dios Padre.
- ¿A Jesús hermano? ¿Al Espíritu Santo abogado?
- ¿Cómo ayudará usted a su niño a crecer en esta relación?

B. Unción con el Santo Crisma

Contenido:

1. Ungir significa el don del Espíritu Santo (695)
2. Por la unción el niño es incorporado a Cristo como sacerdote, profeta y rey que orienta un hacia la adoración de Dios, proclamando el mensaje de Evangelio, y sirviendo a nuestros hermanos y hermanas (1241-42)

Preguntas para Reflexionar y Dialogar:

- ¿Cómo vive usted el sacerdocio de Cristo?
- ¿Cómo vive usted el ministerio profético de Cristo?
- ¿Cómo vive usted el Ministerio real de Cristo?
- ¿Cómo enseñará usted a su niño vivir como "sacerdote, profeta, y rey" y tomar sobre si la misión de Jesús y de la Iglesia?

C. Vestir con Vestimenta Blanca

Contenido: la vestimenta blanca simboliza que el niño ha:

1. Sido revestido de Cristo, para poder vivir como Cristo manteniendo nuestra vestidura blanca durante toda nuestra vida (1243)
2. Muerto con Cristo, para resucitar con Cristo (1220)

Preguntas para Reflexionar y Dialogar:

- ¿Cuáles son los resultados visibles de 'la gracia invisible (el revestirse de Cristo en el Bautismo)?
- ¿Cómo ayudará usted a su niño "revestirse de Cristo" y sus valores?
- ¿Cuál es la unión entre la vestidura blanca con la que somos vestidos en el Bautismo y el Palio que se usa en los funerales?

D. Vela Encendida

Contenido: la vela (1243)

1. Se enciende del Cirio Pascual
2. Significa que Cristo ha iluminado al niño
3. Es un signo de que el niño debe ser "la luz del mundo"

Preguntas para Reflexionar y Dialogar:

- ¿Por qué es necesario traer la 'El Cirio Pascual' en la oscuridad de la iglesia?
- ¿Cómo será usted "la luz de Cristo" para su niño?
- ¿Cómo ayudará usted a su niño a guardar encendida "la luz de Cristo" en su vida?

E. La Oración del Señor

Contenido (2759-2865)

1. Un resumen de todo el Evangelio (2761)
2. El Bautismo significa el nuevo nacimiento en la vida divina (2769)
3. Contiene siete peticiones que reflejan nuestra dependencia de Dios (2803-06)

Preguntas para Reflexionar y Dialogar:

- ¿Cuál es la voluntad de Dios, qué pedimos pase?
- ¿De que formas dependerá de usted su niño para el pan de cada día?
- ¿De quien depende usted para el suyo?
- ¿Cómo esta relacionada la conmemoración de que somos perdonados por Dios con el mandato de perdonar a los demás?

F. Bendición de los Padres

Contenido: La oracion por los padres al tomar su papel como (1231)

1. Madre y padre al niño
2. Maestros y testigos de la fe para su niño

Preguntas para Reflexionar y Dialogar:

- ¿Qué cambios trae/traera su niño a sus vidas?
- ¿Qué ajustes ha hecho usted hasta ahora y tendrá que hacer en el futuro?
- ¿Cómo podría Dios ser una parte de estos cambios y ajustes?

G. Después de Bautismo, en su casa y en su parroquia - una introducción a la Liturgia, formativa, vida social y de servicio de la parroquia, sus organizaciones y ministerios.

Recursos usados en Preparación Bautismal Para Pequeños Niños (Años 3-6)

Sobre el Sacramento de Bautismo (Channing L. Bete)

El Mundo Dios Hecho: la Historia de Creación (Libros de ARCO)

Joan Lowery Nixon. *Antes de Que Usted Naciera* (Nuestro Invitado del domingo)

Francine M. O'Connor. *El ABECÉ de los Sacramentos ... para niños* (Publicaciones de Liguori)

Ciruelo de Joan Ensor. *Soy Especial, guía de profesor de Edición de Tercero de Jardín de infancia* (Nuestro Invitado del domingo)

Ciruelo de Joan Ensor. *Soy el Libro de Diversión Especial* (Nuestro Invitado del domingo)

Sharon Lee Roberts. *Alguien Vive Dentro: el Espíritu Santo* (Empresa Editora de Concordia)

Janet Wittenback.. *Dios Me hace Su Niño En el Bautismo* (Empresa Editora de Concordia)

Recursos Adicionales

El andar por Fe (Hueva marrón)

El Capítulo 22-de Libro de texto de Jardín de infancia "Dios Agua Creada"

Fe Primero (Recursos para Christian Living

Primero el Capítulo 11 de Libro de texto de Grado - "las Celebraciones de la Iglesia"

La llegada al Mundo de Dios (Sadlier)

El Capítulo 22 de Libro de texto de Jardín de infancia - "Pertenece a la Familia Dios"

El descubrimiento del Amor de Dios (Sadlier)

Lección de Programa de Cinco Años 25 - "Cariño de Dios"

El descubrimiento del Amor de Dios (Sadlier)

Lección de Programa de Cuatro Años 25 - "Pertenece a la Familia Especial de Dios"

Nuestro Católico Faith (Sadlier)

Un Resumen del Capítulo 7 de Creencia Básico - "Hacerse Católico"

Este Es Nuestra Fe (Burdett de plata y Ginn)

Programa de Herencia I - Bautismo - la Página 72-75

Recursos para Padres/Guardas

Sobre el Sacramento de Bautismo (Channing L. Bete)

Sandra DeGidio, O.S.M. *"El Sacramento de Bautismo - Celebración del Abrazo de Dios" Católico Actualización* (San. Anthony Messenger Aprieta)

Sacramento de La Confirmación

Sacramento De La Confirmación

Catequesis

Teniendo presente que todo catechesis debería conducir a una persona a una vida de fe consciente y activa, cada parroquia debiera proporcionar un proceso de preparación inmediata para celebrar el Sacramento de Confirmación. Este proceso debiera ser diseñado según las necesidades implicadas en el desarrollo de los niños y de acuerdo a las necesidades culturales, económicas, y sociales de los candidatos.

La Catequesis proveida a un candidato debe:

- suceder en la parroquia en la cual él/ella va a misa
 - estar en un proceso separado de las clases regulares que se tienen en la escuela o programa de Catecismo.
 - ser ofrecida bajo un modelo formativo dando la oportunidad para orar, leer la escritura, reflexionar, edificar comunidad, y compartimiento personal.

El catechesis debería incluir el estudio de:

- A. La relación entre los sacramentos de iniciación - Bautismo, Eucaristía, y Confirmación.
- B. El significado del sacramento de la confirmación
- C. Los signos y símbolos relacionados con el sacramento de la confirmación
- D. El Espíritu Santo en nuestras vidas.
- E. El papel de las personas envueltas en la catechesis y la celebración, es decir. Obispo, Vicario Episcopal, pastor, LFF, Coordinador del Ministerio Juvenil, Catequistas, padres, padrinos, comunidad parroquial
- F. El Rito de la Confirmación
- G. Las responsabilidades del católico confirmado para ser testigo activo de Cristo e implicado en la misión de la Iglesia.

Un Modelo para la Catequesis de la Confirmación para Adolescentes

El modelo siguiente ofrece sesiones mensuales que serán de 1 ½ - 2 horas de duración. Las sesiones deberán ser formativa e incluir una experiencia de oración bien planificada. Las oportunidades para el servicio, una tarde de oración, y un retiro deben estar incluidas. La cantidad de tiempo será aproximadamente de 32 horas a lo largo de un año. Las horas de servicio añadirá otras 8-10 horas, según la parroquia. Los candidatos asistirán a estas sesiones mensuales y a la vez asistirán a la catechesis regular en el programa de la parroquia o la escuela.

Ambientación: Orante, abierta, conduciendo a interrogatorios.

Texto: El **Camino de Emmaus**, publicado por Our Lady Visitor, fue usado para este modelo pero varios otros textos cubren también dicho modelo.

Meta: Nuestros jóvenes, después de la confirmación, serán capaces de concluir que son dotados por Dios, realizando que el cristianismo significa “conversión continua” en todas las etapas de la vida. Desearán servir y participar en todos los sacramentos con un mayor entendimiento. Tendrán una relación más profunda con Dios y se comprometerán a seguir como testigos cristianos en la jornada de fe

Mes 1 Reunión informativa y registro para candidatos potenciales y padres.

Entrevistas individuales de candidatos potenciales con un miembro del equipo.

Mes 2 Sesión Catequética #1 “La Jornada”

Objetivo: Al final de la sesión, el candidato será capaz de identificar al cristiano, como parte de la Iglesia moviéndose hacia la plenitud del Reino de Dios.

Tarde para Padres

Objetivo: Al finalizar la tarde, los padres deberán ser capaces de describir el proceso de la confirmación parroquial y participar en el programa con un mayor entendimiento.

Mes 3 Sesión Catequética #2: "Bautismo"

Objetivo: Al final de la sesión, el candidato será capaz de explicar el bautismo como un paso de la muerte a la vida, describir su experiencia de libertad y esclavitud y concluir que la responsabilidad viene con el cargo.

Mes 4 Sesión Catequética #3 “El Llamado a Servir”

Objetivo: Al final de la sesión, el candidato será capaz de concluir que los sacramentos de Bautismo, Eucaristía, y Confirmación llaman al Cristiano para compartir en el ministerio de la iglesia.

Tarde para Patrocinadores

Objetivo: Al final de la tarde, los padrinos deberán ser capaces de describir su papel en el proceso de la confirmación.

Mes 5 Taller de Servicio

Una presentación dada por tres personas en la parroquia que están profundamente cometidas para servir compartiendo sus propias experiencias. Se les puede dar a los candidatos una oportunidad de seleccionar áreas en las cuales ellos quieran servir.

Mes 6 Tarde de Oración para Candidatos y Padrinos

“Del Sufrimiento a la Vida Nueva”

Objetivo: Al final de la sesión, el candidato deberá ser capaz de concluir que “la vida nueva” a menudo viene de experiencias dolorosas, hable de cómo entiende el placer y sufrimiento e ilustre las formas de las cuales ellos pueden aprender y avanzar a partir de sus malos tiempos.

Mes 7 Retiro: “Los Dones del Espíritu Santo”

Objetivo: Al final del retiro, los candidatos deberán ser capaces de identificar el trabajo del Espíritu Santo en sus vidas, permitiéndose hacerse más conscientes del movimiento del Espíritu en sus vidas.

Mes 8 Sesión Catequética 4: “La Iglesia, Institución y Comunidad”

Objetivo: Al final de la sesión, el candidato deberá ser capaz de resumir que la Iglesia es tanto institución estructurada como una comunidad de amor y compasión orientada hacia el Reino de Dios.

Mes 9 Sesión Catequética 5 “El Rito de Confirmación”

Objetivo: Al final de la sesión, el candidato deberá ser capaz de identificar los signos y símbolos del rito a fin de llegar a un entendimiento pleno del sacramento.

Mes 10 Sesión Catequética 5 “Reflexión sobre los Sacramentos”

Objetivo: Al final de la sesión, el nuevo confirmado deberá ser capaz de identificar y explicar los acontecimientos durante la celebración de la Confirmación y seleccionar un ministerio para seguir viviendo la misión cristiana.

HIS SPIRIT REMAINS IN YOU

Retiros

Los Retiros son una parte importante para cada proceso de Confirmación porque son un camino muy eficaz para que los candidatos experimenten la Iglesia como una comunidad en un ambiente no académico y abierto. Mientras que "los retiros" se definen como "un tiempo para alejarse de algo o de alguien, "en un sentido religioso hay es un tiempo para ir hacia Dios y a los demás".

Idealmente, el retiro puede llevarse a cabo durante un fin de semana en un lugar fuera de la parroquia. Antes de fijar una fecha, el calendario escolar debe ser revisado. No se debe obligar a los candidatos a elegir entre el retiro y otros acontecimientos importantes como homecoming, fiestas de promoción, competencia de bandas o acontecimientos significativos de deportes.

La planificación es la clave para un retiro eficaz. Un equipo de retiro bien coordinado puede ayudar a compartir responsabilidades: buscar el lugar, planificación de los alimentos, preparación del horario, desarrollo de las presentaciones y planificación de los tiempos de oración.

Un Retiro de Confirmación

Viernes

- 7:00 PM Partida del autobús
- 8:00 Inscripción, asignaturas de cuarto
- 8:30 Bienvenida, oración de apertura, introducciones, reglas, rompe-hielo, y formación de grupos.
- 9:30 ¿De que se trata este retiro de Confirmación? Distribución de diarios (animarles a tomar notas y escribir sus reflexiones) Explicar “Mi Cristo” compañeros y regalos – compartir su nombre dentro del grupo
- 10:00 Bocadillo y descanso
- 10:30 Charla = Ruptura
Película “Perdón y Paz” pequeñas discusiones de grupo; sobres rojos con ruptura escrita y puesta dentro

Compartir experiencia y Oración – colocar los sobres rojos en la cruz, lectura de la Sagrada Escritura, música, signo de la paz en silencio.
- 12:30 Junta de Personal
- 1:00 ¡Luces Apagadas!

Sábado

- 7:00 Personal se levanta
- 8:00 Oración matinal, Desayuno / limpieza de cuartos
- 9:00 Música y cantos
Charla: Jesús como Sanador
Pequeños grupos de reflexión

Cartas a Jesús – dándole nuestro dolor - reflexión personal
Descanso cuando sea conveniente
- 10:30 Compartir la experiencia y reconciliación individual - después de recibir la absolución, tomar el sobre rojo de la cruz y ponerlo en un sobre blanco con la carta a Jesús, ponerlo de nuevo sobre la cruz
Oraciones de grupo y clausura.

12:00	Almuerzo
1:00	Charla: Dones del Espíritu Santo. Hoja de actividad de estudio de la Biblia, pequeños grupos de discusión y oración.
2:30	Charla: Discipulado Compartimiento en grupos pequeños. Monólogo de Peter “Actividad Get Going” la escritura descubre algunos acontecimientos en la vida de Peter, identificando sus sentimientos y reacciones al llamado de Jesús – hacer esta reflexión individualmente y luego en pequeños grupos. Se puede hacer reflexión privada en otras preguntas personales relacionadas con las escrituras en cuanto al llamado de Peter si el tiempo lo permite.
4:30	Descanso y Bocadillos (tiempo libre / juegos organizados)
6:30	Cena
7:30	Charla: El Compromiso Pequeña actividad de grupo y compartir Espectáculo de diapositiva
9:00	Charla: La Comunidad Compartir sobre la Oración /leer las cartas escritas al grupo/distribución de cartas de padres/padrinos/etc..
10:30 12:00	Derramamiento del Espíritu Santo / Orar por la gente Celebración
1:30	¡¡Luces Apagadas!

Domingo el-

7:00	El personal se levanta
8:00	La oración matinal, desayuno, empacar / limpiar cuartos
9:00	Música y canto Charla: La Transformación Compartir la experiencia - tomar de la cruz los sobres sellados Remplazándolos con margaritas, ofrecimiento de cartas quemadas con incienso.

Compartir en grupos pequeños y Oración - intercambio “Mi Cristo” regalos y repartir los prendedores “palomita”.

10:30 Prepararse para la Eucaristía / limpiar /cargar equipo

11:30 Liturgia de clausura

Ritual de Confirmación – Imposición de las Manos

Obispo: **(Check this page in the English Verssion) Its Bilingual**

Mis queridos amigos: bautismo en el-Dios nuestro Capellán dio luz un la nueva de la vida eterna párrafo ser sus hijos elegidos e hijas. Los Déjenos rezar un Capellán nuestro que él desahogará Espíritu el-Santo párrafo reforzar un sus hijos e hijas engañan sus regalos y untarlos párrafo ser más bien Cristo al Hijo de Dios.

Los Los Mis queridos amigos, oremos Dios nuestro Capellán, párrafo que derrame Espíritu sobre Al--Santo los que acaban de ser bautizados y los fortalezca engañan sus dones y los unja párrafo que estropean más conformes un Cristo, Hijo de Dios el--.

(Todos rezan silencio en el-durante un tiempo corto)

(Obispo el-y concelebrants estarán transmite un cada candidato.)

Obispo:

Todo Dios poderoso, Capellán el-de nuestro Señor Jesucristo, por agua el-y Espíritu el-Santo usted liberó un sus hijos e hijas del pecado y les dio una nueva vida. Envíe su Espíritu Santo sobre ellos párrafo ser su Ayudante y Guía. Déles espíritu el-de sabiduría y entendimiento, espíritu el-de juicio derecho y coraje, espíritu el-de conocimiento y reverencia. Llénelos del espíritu de maravilla y temor en su presencia. Preguntamos este por Cristo nuestro Señor.

Dios todopoderoso, Capellán de nuestro Señor Jesucristo, por agua librate el--Santo Espíritu el--y un estos tu hijos e hijas del pecado yles diste nueva vida.

Los Envía sobre ellos un tu Espíritu Santo párrafo que estropean su ayuda y guía. Valles espíritu sabviduría el--de y de inteligencia, espíritu consejo el--de y de Fortaleza, espíritu ciencia el--de y de piedad. Cómalos del espíritu de tu santo temor y de reverencia en tu presencia.

Te lo pedimos por Cristo nuestro Señor.

Todos: Amén

Intercesiones

Obispo:

Mis queridos amigos, unámonos en oración a Dios nuestro Padre así como somos uno en la fe, esperanza, y caridad que da su Espíritu.

Diácono:

Por estos hijos e hijas de Dios, confirmados por el don del Espíritu, para que den testimonio de Cristo durante sus vidas fundamentándose en la fe y el amor, *oremos al Señor*.

Por los nuevos confirmados, quiénes han recibido la plenitud del Espíritu de Dios, para que al estar frente al altar del Señor puedan compartir del banquete del sacrificio de Cristo, llamando un Dios su Padre entro de la Iglesia, *oremos al Señor*.

Por sus familias, para que sin ponerles impedimento alguno, los ayuden a seguir las inspiraciones del Espíritu Santo, *roguemos al Señor*.

Por sus catequistas, que siempre muestren la belleza de la palabra Dios a aquellos que la buscan, *roguemos al Señor*.

Por la Iglesia santa de Dios, en union con el Papa Benedicto XVI, nuestro obispo, Alvaro Corrada, y todos los obispos para que Dios quien nos une por el Espíritu Santo, nos ayude a crecer en la unidad de la fe y el amor hasta la venida de su Hijo en la gloria, *roguemos al Señor*.

Obispo:

Dios Padre Nuestro, Tu enviaste al Espíritu Santo sobre los Apóstoles, y por ellos y sus sucesores Tu das tu Espíritu a tu pueblo. Que su labor comenzada en Pentecostés siga creciendo en los corazones de todos los que creen. Te lo pedimos por Cristo nuestro Señor.

Todos: Amén

Post-Confirmación

El período de post-confirmación debe ser también estructurado y planeado como el período de preparación de pre-confirmación.

A fin de ayudarles para profundizar su participación en la vida de la Iglesia, se les debe de dar a los nuevos confirmados una presentación de los comités de parroquiales y los papeles dentro de las celebraciones litúrgicas, así como una catequesis continua. Se les deberá ser invitar a que se acoplen en el ministerio con aquellos más jóvenes que ellos y se les de la oportunidad de ayudar en los retiros y en el ministerio de servicio.

Búsqueda Parroquial de los Nuevos Confirmados.

Ya que la Confirmación refleja el paso final de la iniciación como miembros plenos de la comunidad de fe adulta, se debe considerar esto aun más que simbólico. La membresía parroquial debe de animar la búsqueda de las relaciones entre ellos y su servicio. Por lo tanto:

- A. Esto se debería explicar anualmente en alguna reunión de cada organización parroquial y grupo ministerial.
- B. Cada organización debería ser animada a tomar medidas sobre la explicación de la naturaleza y objetivo de la organización de la juventud.

Cada joven debe recibir una invitación personal de unirse al grupo o participar por otra parte en actividades del grupo o ministerios.
- C. El joven recién confirmado debe ser automáticamente registrado en las listas de correo y telefónicas que se usan en la parroquia .
- D. Aun viviendo con sus padres, los jóvenes recién confirmados deben ser matriculados como individuos "o unidades" con respecto a los sobros o el sistema de diezmo de la parroquia.
- E. Los recién confirmados deben ser informados de todas las posiciones abiertas dentro del sistema de administración de la parroquia y hacerles saber que pueden ser elegidos para tales posiciones.
- F. Siempre que se recluten voluntarios, los recién confirmados deben ser incluidos automáticamente con los otros adultos en para dichas invitaciones a servir.
- G. Los acontecimientos sociales de la parroquia (bailes, bazares, fiestas, etc.) deben estar abiertos a los recién confirmados y ellos

deberán ser invitados a asistir y trabajar en los comités que programan estos eventos.

En resumen se debe demostrar visiblemente a los recién confirmados que se les considera y se les da la bienvenida como miembros adultos de la comunidad y vida parroquial. Esto exige que la comunidad les extienda la mano de un modo personal.

II. Celebración de Bienvenida a la Comunidad Eucarística Después de Confirmación

Recepción Eucarística

Como la Confirmación se celebra menudo durante una liturgia especial, puede ser necesaria otra ocasión, para celebrar con toda la comunidad parroquial, la membresía plena del recién confirmado.

Se debe elegir un día especial y la Liturgia (el domingo o día de fiesta) se invitara al recién confirmado, al padrino, y a los padres a participar de esta liturgia particular.

- A. Los recién confirmados sirven en todo lo posible durante la liturgia.
- B. El consejo les da un regalo o un certificado a los recién confirmados.
- C. Comunión bajo las dos especies para todos.
- D. Comida o recepción después.

III. Programas especiales

Como las necesidades y los intereses de la juventud no coinciden totalmente con los de los adultos, es recomendable que algunos eventos educativos y sociales sean proporcionados para los recién confirmados durante el año (s) después de su Confirmación. Se le puede pedir a los jóvenes que ayuden en organización del programa en su realización.

Note: Si la parroquia ya tiene una organización para los adultos jóvenes o para solteros, los recién confirmados pueden ser simplemente inscritos en este grupo e invitarles a participar en sus actividades programadas. Tales actividades incluyen lo siguiente:

Programa de educación

Cursos cortos, conferencias, o grupos de estudio que tratan de las preocupaciones inmediatas del joven adulto. Se les puede pedir a los jóvenes que ayuden a identificar temas convenientes y formatos para las reuniones.

a. Programas Espirituales

Días de recogimiento, retiros de tres días, ocasionalmente una liturgia especial - comida - tarde social y / o la formación de grupos de oración pueden ser patrocinados por la parroquia en beneficio de los jóvenes adultos.

b. Actividades Sociales

Los eventos dependerán verdaderamente de los intereses de los jóvenes adultos y pueden extenderse desde viajes a esquiar hasta ligas de dardos. La preocupación primaria es la de ayudar a la juventud a reconocer su parroquia como un lugar especial para actividades sociales con sus campaneros y adultos mayores.

c. Proyectos de Servicio

Al grupo de jóvenes adultos se les puede pedir que emprendan proyectos específicos a beneficio de la comunidad parroquial y a patrocinar actividades para recaudación de fondos relacionados con alguna necesidad específica de la parroquia.

Una Catequesis de Cinco Sesiones para Adultos para la Confirmación

1ª. Reunión Fe / Credo

Catequesis:

Introducción. Fe como una jornada de toda la vida. ¿Qué es lo que creo? Repaso del Credo enfocado en la Trinidad, Padre, Hijo y Espíritu Santo.

Lo que se cree de Dios, Padre, Hijo y Espíritu Santo

- A. Deseo de Dios
- B. Dios se nos revela
- C. Nuestra respuesta a Dios
La fe es un don
Gracia
Fe y Entendimiento
- D. Repaso del Credo (el Credo de los Apóstoles y/o Credo de Nicea)
Lo que creemos: Padre, Hijo y Espíritu Santo- Trinidad

Preguntas para Reflexionar:

1. ¿Qué es lo que creemos como seguidores de Cristo?
2. ¿Cuales son las creencia primordiales de la Iglesia?
3. ¿Fe como don significa?...
4. ¿Como es que la relación del Padre, Hijo y Espíritu nos llama a profundizar nuestra relación con Dios y los demás?

Recursos:

Catecismo de la Iglesia Católica, Párrafos #26 - 1065

Oración Final:

*Oremos,
Padre Omnipotente,
el amor que nos ofreces excede toda expresión de nuestro anhelo humano,
pues Tu eres mas grande que el corazón humano.
Dirige cada pensamiento, cada esfuerzo de nuestra vida,
de modo que nuestras faltas y debilidades no oscurezcan la visión de Tu
gloria o nos aparten de la paz que Tu nos has prometido,
Te lo pedimos por Cristo nuestro Señor.
Amén.*

2ª. Reunión Jesús / Oración

Catequesis:

Jesús: ¿Quién dicen ustedes que soy Yo? El Jesús de los Evangelios. Repaso de las Sagradas Escrituras. Llamado al discipulado. La importancia de la oración diaria. Las formas visibles en las que continuamos haciendo ministerio como Jesús lo hizo.

El Jesús de las Sagradas Escrituras

- A. Jesús en el contexto del Antiguo y Nuevo Testamento
- B. Jesús: ¿Quién dicen ustedes que soy Yo?
- C. Los milagros de Jesús, su predicación.
- D. Formas en las que damos testimonio en nuestras vidas diarias.
 - 1. Sentido de vivir el discipulado.
 - 2. Amor Agape
- E. La importancia de una vida de oración continua.
 - 1. ¿Qué es la oración?
 - 2. Orando las escrituras
 - 3. Oración por la Iglesia
 - a. Sacramentos
 - b. Liturgia
 - c. Liturgia de las Horas
 - 4. Guías para Orar
 - 5. Expresiones de la oración
 - a. Oración formal e informal
 - b. Meditación/Contemplación
 - 6. Obstáculos para la oración

Preguntas para Reflexionar:

- 1. Jesús: ¿quién dicen ustedes que soy Yo?
- 2. Jesús nos llama al amor Agape. ¿Qué significa esto?
- 3. ¿Cómo podemos ser discípulos de Jesús?
- 4. ¿Qué es la oración? ¿De que formas oramos?
- 5. ¿Mi oración afecta y/o ayuda a los demás?

Recursos: Catecismo de la Iglesia Católica, Párrafos #101 - 141, Oración del Pueblo, Par #2558-2865

Oración Final y Bendición:

(Por favor responda "Amén" al final de cada una de las tres peticiones.)

El padre de misericordia nos ha dado un ejemplo de amor desinteresado en el sufrimiento de su único hijo. Que por nuestro servicio a Dios y al prójimo podamos recibir sus innumerables bendiciones. Amén

Creemos que por su muerte Cristo destruyó la muerte para siempre. Que El nos de la vida eterna. Amén

Cristo se humilló a si mismo por nuestro bien. Que sigamos su ejemplo y compartamos de su resurrección. Amén.

3ª Reunión Iglesia / Iniciación Cristiana

Catequesis:

El ministerio de Jesús continúa en la comunidad Eclesial. Ecclesiología. El significado de Sacramento. Jesús como el Sacramento de Dios Padre. Los Sacramentos de Iniciación, Bautismo, Confirmación, Eucaristía. El significado del misterio pascual y el discipulado.

El ministerio de Jesús continua en la Iglesia

- A. Jesús es el Sacramento de Dios Padre
- B. Iglesia como Cuerpo de Cristo, Pueblo de Dios, Comunidad de Discípulos
- C. Sacramentos de Iniciación, Bautismo, Confirmación y Eucaristía
Teología de estos Sacramentos
Contexto dentro de la Iglesia
Significado de la celebración y ritual
- D. Misterio Pascual
Misterio de la Redención
Comprendiendo la vida de Jesús, su muerte y su resurrección
Conversión
Discipulado, viviendo al día

Preguntas para Reflexionar:

1. Sacramentos significa...
2. La Iglesia es definida de muchas maneras, el Pueblo de Dios, la Comunidad de Discípulos, cuerpo de Cristo. ¿Qué palabra o frase describen su imagen de Iglesia? ¿Por qué?
3. ¿Cuál es el significado del Misterio Pascual? ¿Cómo soy llamado para vivir la experiencia de vida, la muerte y resurrección de Jesús?
4. ¿Cómo afectara mi vida el vivir una vida sacramental en el modo que veo o actúo con los demás?
5. ¿Cómo daré testimonio de la fe recibida en mi Bautismo y Confirmación?

Recursos:

El catecismo de la Iglesia Católica, Tercera Parte, la Celebración del Misterio Cristiano,

Párrafos
1066 - 1690; Sacramentos de Iniciación, Párrafos # 1210 - 1419.

Oracion Final:

*Dios omnipotente y eterno,
en Cristo tu Hijo has mostrado tu gloria al mundo.
Dirige el trabajo de tu iglesia:
ayudarla a proclamar tu nombre,
a perseverar en fe,
y traer tu salvación a toda gente.
Pedimos esto por nuestro Señor Jesucristo, tu Hijo,
quién vive y reina contigo y el Espíritu Santo,
un Dios, por los siglos de los siglos.*

4ª. Reunión Confirmación / Dones del Espíritu

Catequesis:

Carácter de la Confirmación. Dones del Espíritu Santo. Que nos dice el rito como iniciados plenamente como Católicos Cristianos. Testigos del compromiso individual para recibir el Sacramento de la Confirmación. Dialogar sobre la conversión. El padrino/madrina de confirmación como compañero/a en la jornada de fe para toda la vida. Papel y exigencias de un padrino / la de Confirmación.

Sacramento de la Confirmación

- A. Teología de la Confirmación
- B. Carácter de la Confirmación
- C. Experiencia de Pentecostés
- D. Dones del Espíritu / Frutos del Espíritu Santo
- E. ¿Ritual - qué dice sobre el estar totalmente iniciado?
- F. Dar testimonio de vida de acuerdo al Evangelio
- G. Papel del padrino de la Confirmación
 - Compañeros en el viaje de toda la vida de fe.
 - Los requisitos para un padrino/madrina de Confirmación.
 - a. Persona de fe
 - b. Libres para practicar la fe
 - c. Dieciséis años de edad o mayor
 - d. Haya recibido los Sacramentos de Iniciación

Preguntas para Reflexionar.

1. Recibir el sacramento de la confirmación en esta etapa de mi vida significa...
2. ¿Tiene alguna relevancia la experiencia de Pentecostés en mi vida hoy? ¿Cómo?
3. ¿De que formas me llaman los Dones del Espíritu Santo a vivir el evangelio?
4. ¿Por qué elegí a mi padrino/madrina para que sea mi compañero/a en mi jornada de fe?
5. ¿Qué cualidades de vida cristiana veo en mi padrino/madrina?
6. Describe algunos retos que se te presentan por vivir como discípulo de Jesús.
7. ¿Cómo seré un verdadero discípulo de Cristo?

Recursos:

Catecismo de La Iglesia Católica, Sacramento de la Confirmación, párrafos #1285 – 1321.

Oración Final y Bendición:

Inclinen la cabeza y pidan la bendición de Dios:

El Padre de la luz, ha iluminado las mentes de los discípulos por el poder del Espíritu Santo. Que el nos bendiga y nos de los dones del Espíritu para siempre.

Amen.

Que el fuego que se puso sobre los discípulos como lenguas de fuego, queme todo el mal de nuestros corazones y nos haga resplandecer con su luz.

Amen.

Dios inspíro que se proclamara la fe en diferentes idiomas. Que El fortalezca nuestra fe y colme nuestra esperanza para verle cara a cara.

Amen.

5ª. Reunión Vida Moral / Bienaventuranzas / Sacramento de la Reconciliación

Catequesis:

La vida moral del cristiano mana de la conversión a Jesús. El significado del bien y del mal en la vida personal. Decisiones morales – formación de la conciencia. Viviendo las virtudes cristianas fe, esperanza y caridad. Las Bienaventuranzas. Misión, justicia social, servicio a la comunidad.

I. Viviendo una vida moral en la Iglesia.

- A. Bienaventuranzas y Mandamientos.
- B. Dignidad de la Persona Humana.
- C. Virtudes Teologales y Cardinales.
- D. Ley Moral
- E. Gracia y Justificación.

II. Sacramento de la Penitencia

- A. Teología del Sacramento.
- B. Comprensión de: Pecado, reconciliación, perdón, sanción.
- C. Formación de la Conciencia.
 - 1. Comprensión de: libertad, responsabilidad.
 - 2. Comprensión de: responsabilidad.
 - 3. Guiar a los candidatos en su examen de conciencia.
- D. Enseñar sobre el Rito de la Penitencia.

Preguntas para Reflexionar

- 1. Describe que significa la dignidad de la persona.
- 2. ¿Cómo puedo vivir las bienaventuranzas / mandamientos en mi diario vivir?
- 3. Pecado es... ¿Los efectos del pecado en mi vida son?
- 4. ¿Cuál es el significado del catolicismo y la libertad de conciencia?
- 5. ¿Por qué desea recibir el sacramento de la Penitencia?

Recursos:

Catecismo de la Iglesia Católica, parte tres, Vida en Cristo, párrafos #1691-2550

Oración Final:

Padre Nuestro, Tu mandaste a tu Hijo al mundo para que fuera su luz. Manda trabajadores a tu viña, para que el evangelio sea anunciado a toda criatura. Y que tu pueblo, reunido por la palabra de vida y sostenido por el poder de los sacramentos, avance por la senda de la salvación y el amor. Te lo pedimos por Jesucristo Nuestro Señor, que vive y reina con tigo y el Espíritu Santo, un Dios por los siglos. Amen.

¿Quién puede ser Padrino o Madrina?

Uno de los deberes de ser confirmado es el de elegir a un padrino o madrina. Algunas personas escogen a su mejor amigo, otros un pariente y otros buscan elegir a la persona ideal. Para éste ultimo, la tarea delegir a un padrino o una madrina puede ser algo desafiante. ¿A quién elijo? ¿Cómo le pregunto? ¿Para que necesito un padrino o una madrina?

Por suerte, la iglesia ha proporcionado las respuestas a todas estas preguntas. Una lista de recursos ha sido proporcionada al final de esta página.

¿Realmente necesito un padrino o una madrina?

Sí. Todos tenemos la necesidad de que nos ayuden a vivir la vida cristiana. Los padrinos, junto con los padres, tienen el deber de ayudarle a usted a seguir a Jesucristo.

¿Quién puede ser un padrino o una madrina?

En primer lugar, a la persona que se le pide ser un padrino o una madrina debe querer y debe tener la capacidad de ayudarle a vivir su vida como Cristiano. ¿Aman ellos a Jesús como usted quiere amar a Jesús? ¿Aman ellos a los demas como usted quiere amar a los demas? Idealmente, esta persona sería la misma persona fue su padrino o madrina de bautismo. Si usted tuvo dos padrinos, puede aun pedirles a ambos.

Expresamente, la iglesia requiere que los padrinos o madrinas:

- deben tener dieciséis años
- no deben ser los padres naturales o adoptivos del confirmando
- deben estar totalmente iniciados en la Fe Católica (Bautismo, Confirmación, y Eucaristía)
- deben llevar una vida en la armonía con la Fe Católica
- deben estar libres de cualquier impedimento canónico

De acuerdo a esta lista, usted puede ver que algunas veces su mejor amigo o su pariente favorito no son la persona indicada para ser un padrino o una madrina. No cualquiera puede ser padrino o madrina. Asegurese de preguntar a su parroco si la persona que usted elige puede se un buen padrino o madrina.

¿Cómo pido a alguien que sea mi padrino o madrina?

Sólo pregunte. Digles el por qué usted les pide esto. Si ellos dicen, sí, entonces los ponen en contacto con su parroco, (para que el se asegure de que todo lo que está en la lista está correcto y en orden).

Una vez que su padrino/madrina ha sido aprobado/a invítelos a participar en su preparación. Vayan a misa juntos; invítelos a la clase, oren el uno por el otro, asistan al retiro juntos, etc.

Para mayor información:

Rito de Inicacion Cristiana Introducción, 5-6; Código de Derecho Canónico, 872-874, 892-893; Catecismo de la Iglesia Católica 1311; y el Rito de Iniciación Cristiana para Adultos, Introducción, 10.2.

La Elección del Nombre de Confirmación

Uno de los aspectos favoritos de la preparación para la Confirmación es la elección de un nombre de Confirmación. En esta costumbre, el que se prepara para la Confirmación toma el nombre de una persona que ha sido oficialmente declarada un/a santo/a, beato, o venerable o quién es uno de los personajes fieles de la Biblia. Uno puede también decidir ser confirmado con su nombre dado en el Bautismo. En la Confirmación, el obispo usa este nombre, diciendo, "N., recibe por esta señal el don del Espíritu Santo." Como padres, ustedes tendrán que ayudar a su niño en la elección del nombre de Confirmación.

¿Cómo ayudo a mi niño a elegir un nombre de Confirmación?

1. Santos amigos de toda la vida.

Ayude a su niño a entender que ellos no eligen simplemente un nombre que les gusta, sino que piden a un santo que sea su amigo para el resto de sus vidas. Llamamos estos amigos santos de toda la vida "patronos". Los santos patronos nos ayudan a vivir como Cristianos tanto por su oración por nosotros (intercesión) como su buen ejemplo (testigo) (Cf. CIC 2156, 956).

2. Leer historias sobre los santos.

Es muy probable que su niño no conocerá a los santos. Toma tiempo leer las vidas de los santos. Hay muchos libros diferentes. El Internet también tiene muchos sitios Web diferentes sobre los santos. Un lugar para comenzar es <http://www.catholic-forum.com/saints/indexsnt.htm>. Este sitio proporciona una lista por tema (todo que usted puede imaginar) y una lista por nombre y <http://www.catholic.org/saints/calendar/september.php> proporciona una lista por fecha.

Usted podría comenzar su lectura con un santo que tiene intereses similares a los de usted o con uno de los santos del currículo. A veces, los santos patronos son elegidos de acuerdo al día de sus festividades, p.ej si el cumpleaños de su niño es el 4 de septiembre, ellos podrían elegir a Santa Rosa de Viterbo. A veces, los santos patronos pueden ser elegidos debido a parentescos, p.ej el nombre del abuelo del niño es Marcos, entonces el niño elige San Marcos. Usted podría comenzar hasta con su propio nombre bautismal. Hay muchos puntos de partida diferentes para elegir un santo particular. Por último, el santo patrono elegido debe ser alguien que su niño quiera imitar en su amor a Cristo y a los demás.

3. Elegir un santo.

Después de la investigación, escoja un santo. Si quiere puede informar a la parroquia sobre el santo que usted ha elegido, completando el Informe de Nombre de Confirmación y dárselo al catequista o al Líder de Formación de Fe.

4. Preguntar al santo.

El niño debe pedir al santo que sea su amigo (patrono). Como padres, usted puede animarlos a escribir una carta al santo. Usted también podría animarlos a ser amigos con el santo. Enseñe a su niño pedir la intercesión del santo, consígales un cuadro o una imagen del santo, lean más sobre el santo, etc.

5. Practique contar la historia del santo.

Preguntarán a su niño el por qué eligieron ellos ese santo patrón en particular. Ellos deberán ser capaces de explicar quién es el santo, como era el/ella discípulo fiel y testigo de Jesucristo, y lo que ellos esperan imitar en sus vidas personales como discípulos y testigos.

Folleto para Padres y Niños.

Recursos Adicionales de Preparación para Aquellos Que Formarán a los Candidatos para la Confirmación

I. Documentos de la Iglesia

Los padres, guardianes, los catequistas y otras personas designados para formar a los candidatos para la confirmación debe conocer y observar las enseñanzas de la Iglesia. Para prepararse a sí mismos, a estos adultos se les debe animar a leer y estudiar los siguientes documentos esenciales referentes a la Confirmación:

1. *Catecismo de la Iglesia Católica* (CIC) pasajes en la Iniciación Cristiana 1212, 1229, 1275, 1533, 1680; Confirmación 1285-1321; el Espíritu Santo 687-747 y aquellos párrafos anotados en la lista del índice. (lista de revisión en páginas 12-14)
2. Pasajes de la Sagrada Escritura que se refieren a la Confirmación, expresamente al Espíritu Santo y la unción. (incluida una lista de revisión detallada)
3. *El código del Derecho Canónico*, CDC, can. 840-848 can. 879-896
4. *Rito de Iniciación Cristiana para Adultos* (RICA), Introducción
5. *Libro de los Ritos*
 - Rito de Confirmación, Introducción
 - Rito de Confirmación Dentro de la Misa
 - Confirmación de una Persona en Peligro de Muerte
 - Textos para la Celebración de la Confirmación
6. *Dones del Espíritu Santo* –Admonestaciones Dominicales Papal, del 9 de abril hasta el 11 de junio de 1989
7. *La Confirmación Perfecciona la Gracia Bautismal*, Conferencia General Papal, el 30 de septiembre de 1998

II. Signos, Currículo, Oraciones y Santos

Los padres, los catequistas y otras personas designadas para preparar a los niños para la Confirmación también deberán reconocer los signos de conversión o evidencia de crecimiento de la fe en los niños. Este conocimiento es necesario para testificar la preparación del niño para la recepción del sacramento.

Los padres, los catequistas y otras personas designadas para preparar a los niños para la Confirmación, también deberán estar familiarizados con el currículo y deberán ayudar a los niños a aprenderse sus rezos y a familiarizarse con las historias de los santos especialmente al relacionarse con los Sacramentos de la Confirmación y Primera Eucaristía.

Lista de comprobación Detallada - Pasos de Escritura En Confirmación

Los padres, guardianes, los catequistas y otras personas designados para formar a los candidatos para la confirmación debe conocer y observar las enseñanzas de la Iglesia. Para prepararse a si mismos, a estos adultos se les debe animar a leer y estudiar los siguientes Pasajes de la Sagrada Escritura referentes a la Confirmación:

Lecturas de los Evangelios

Mt 5:1-12	Suyo es el reino de cielo
Mt 16:24-27	Si alguno quiere venir en pos de mi, que se niegue a si mismo.
Mt 25:14-30	Has sido fiel en lo pequeño, entra a tomar parte en mi Reino.
Mc 1:9-11	Él vio al Espíritu Santo descender y posarse sobre él.
Lc 4:16-22	El Espíritu del Señor está sobre mí.
Lc 8:4-15	Parábola del Sembrador
Lc 10:21-24	Te bendigo Padre, porque has revelado estas cosas a los pequeños.
Jn 7:37-39	Del corazón del Señor brotarán fuentes de agua viva.
Jn 14:15-17	El Espíritu de la verdad estará con ustedes para siempre.
Jn 15:18-27	El Espíritu de la verdad será mi testigo.
Jn 16:5-13	El Espíritu de la verdad los conducirá a la verdad plena.

Lecturas del Nuevo Testamento

Hechos 1:3-8	Ustedes recibirán el poder del Espíritu Santo y serán mis testigos.
Hechos 2:1-33	Pentecostés
Hechos 8:1-17	Les imponían las manos, y ellos recibían a el Espíritu Santo
Hechos 10:1-44	El Espíritu Santo descendió sobre todos los que escuchaban la Palabra de Dios.
Hechos 19:1-6	¿Recibió el Espíritu Santo cuándo se hizo creyentes?
Rom 5:1-8	El amor de Dios ha sido derramado en nuestros corazones por el Espíritu Santo.
Rom 8:14-17	El Espíritu y nuestro espíritu testifican que somos hijos de Dios.
Rom 8:26-27	El mismo Espíritu expresará nuestra súplica.
1 Cor. 12:4-13	Existe uno y mismo Espíritu que se da a cada cual como le place.
Gal. 5:16-25	Si vivimos en el Espíritu, dejémonos dirigir por el Espíritu.
Ef. 1:3-19	Usted ha sido marcado con el sello del Espíritu Santo.
Ef. 4:1-6	Hay un solo Cuerpo, un solo Espíritu y un bautismo.
Heb 2:23, 3:1-3	Derramaré mi Espíritu sobre todos

Lecturas del Antiguo Testamento

Is 11:1-4	En él se posa el Espíritu del Señor.
Es 42:1-3	He favorecido a mi siervo con mi Espíritu.
Es 61:1-9	Ungidos por el Señor Dios.
Ez 36:24-28	Enviaré un Espíritu nuevo en medio de ustedes.
Joel 2:23-30	Derramaré mi Espíritu sobre todos.

Sesiones para padres/guardianes para Confirmación (opcional)

La iniciación de niños en la vida sacramental de la Iglesia es responsabilidad principalmente de los padres (CDC, can. 890, RC 3). En otras palabras, los padres son los primeros maestros de sus niños en los caminos de fe. En el Bautismo, los padres aceptan la responsabilidad de educar a sus hijos en la práctica de la Fe y hacerlo con “cuidado constante.” Como se declara en el Rito de Bautismo (120), los padres deben ver que “la vida divina que Dios les da [a sus niños] es protegida cuidadosamente del veneno del pecado, para crecer siempre fuerte en sus corazones.” Aunque el niño haya alcanzado la edad de la razón en el momento de la preparación para la Primera Eucaristía, ellos no han sido iniciados totalmente todavía. Carecen de la fuerza para ser testigos oficiales y discípulos de Jesucristo. Los padres deben asistir a sus niños en la vida y llamado a la santidad.

Lamentablemente, muchos padres no saben que este es su papel y/o no se sienten capaces enseñar la Fe y/o están en efecto, ellos mismos sin catequesis. Por estos motivos, y otros, los pastores, los Líderes de Formación de Fe, y los catequistas deben asistir al padre de familia. Esta ayuda puede comenzar con dos - sesiones para padres de dos horas. Se pueden planificar sesiones adicionales para los padres que necesitan catequesis adicional y/o ayuda.

El objetivo de estas sesiones es permitir a los padres que sean el primer catequista de su niño.

Cada hogar católico debe tener una Biblia, CIC, crucifijo, agua bendita e imágenes sagradas. Muchas casas no tienen estos artículos. De ser posible, las parroquias deberán poner éstos artículos a disposición de las familias.

Las siguientes dos páginas presentan los contornos de las dos primeras sesiones. Cada sesión es dos horas. Estas pueden ser modificadas si se es necesario.

La Confirmación

Sesión Para Padres Uno - Esquema

- 7:00pm Reunirse. Gafetes (sólo si es necesario). Bienvenida e Introducciones.
- 7:15pm Apertura - Liturgia de la Palabra. Las lecturas propias para la tarde. No homilía.
- 7:25pm Presentación: ¿Quién es el Espíritu Santo? Explique que el Espíritu Santo es la Tercera Persona de la Santísima Trinidad (CIC 685). El Señor y Dador de Vida. Explique que la relación con el Espíritu Santo es necesaria para todos los creyentes. (CIC 683); El es “el Maestro Interior de la Oración Cristiana” (CIC 2672).
- 7:45pm Escritura y Silencio. Cada persona deberá escribir sus pensamientos, sentimientos, observaciones y preguntas con respecto a la charla en un cuaderno. No deberá haber ningún tipo de discusión durante este tiempo. La música instrumental de fondo puede ser provechosa para mantener silencio.
- 7:55pm Dialogo Entre esposos. Los esposos intercambian cuadernos y leen en silencio. Los esposos, entonces, dialogan sobre lo que han escrito el uno con el otro e probable que van a tener suficiente tiempo para terminar su dialogo y se les debe animar a seguir la conversación en casa.
- 8:10pm Presentación: El Espíritu Santo en la su Vida Familiar – Viviendo los Dones, Observando los Frutos. Necesidad de la Santidad en la vida personal y familiar. Mencione la Misa Dominical y asistencia Regular al Sacramento de la Reconciliación como un comienzo, pero se necesita mucho mas. Cada hogar católico debe de tener una Biblia, CIC, crucifijo, agua bendita e imágenes sagradas. Necesidad de vivir una vida de caridad. Necesidad de orar como pareja. Necesidad de orar como familia y enseñar a los niños a orar por si mismos. El Espíritu Santo proveerá lo necesario para cada nivel. Presentar los dones con sus definiciones dar ejemplos concretos de cómo estos afectan nuestra vida, especialmente la vida familiar. El trabajo del Espíritu Santo se manifiesta por los frutos.
- 8:40pm Escritura y Silencio. Como antes.
- 8:50pm - Pida a los padres a tener en su casa un compartimiento sobre los dones y los frutos..
- Anime a los padres a orar en familia
- Distribuir el manual para los paternos sobre la Confirmación. Pida a los padres que lean las guías y anoten sus preguntas para la siguiente reunión.
- Pedir a los padres leer las citas (CIC) sobre la Confirmación 1285-1321. también los pasajes sobre el Espíritu Santo 687-747. Muéstreles como pueden encontrar estas citas. En la siguiente sesión se hablará de esto.
- Anuncien la fecha de la próxima reunión. Déjeles saber que usted estará disponible para preguntas.
- 8:55pm Bendición de los Padres (Libro de Bendiciones, el párrafo 132-134).

La Confirmación

Sesión para Padres Dos - Esquema

Esta es la segunda sesión. La primera sesión se ha perfilado en la página anterior.

- 7:00pm Reunirse. Gafetes (sólo si es necesario).
- 7:15pm Bienvenida e Introducción. Mencione que usted espera que hayan tenido la oportunidad de tener sus diálogos en casa y rezar juntos tanto como pareja y en familia.
- 7:25pm Apertura - Liturgia de la Palabra. Se usan las lecturas apropiadas para la tarde. No homilía.
- 7:20pm Presentación: ¿Qué es el Sacramento de la Confirmación?
En términos simples, explique lo que es un sacramento. Use las secciones en el Catecismo sobre la Confirmación y el Espíritu Santo. Ayude a los padres a comprender lo que se lee. Definitivamente explique: 1) La Confirmación perfecciona y fortalece el Bautismo para que nos preparemos plenamente para recibir la Eucaristía; 2) Lo que es el sello; 3) La obligación de la confirmación 5) los efectos de la Confirmación.
- 8:05pm Preguntas.
- 8:25pm Guía y Expectativas. Preguntas.
Los padres deberán haber leído las guías y haber notado sus preguntas. Dirija a los por las guías. Haga saber a los padres sus expectativas. Muestre a los padres el plan de estudios. Recuerde a los padres que ellos son los primeros catequistas. La parroquia les asiste en esta tarea. Informe a los padres que hay también muchos otros recursos, p.ej. CIC, el Rito en sí mismo, otros documentos de la iglesia, libros de niños y videos, recursos en internet, etc. Los padres deberán saber que puede encontrar las respuestas a sus preguntas. Acepte preguntas al hacer usted su presentación.
- 8:50pm Comentarios finales.
Pregunte a los padres quien quiere continuar reuniéndose, para quedarse al final de la sesión para anotar un tiempo adecuado.
- 8:55pm Bendición de los Padres (Libro de Bendiciones, el párrafo 132-134).

Retiro de Confirmación (Ejemplo)

Que?

Una Retiro para niños de tres a cinco horas para disponerse a recibir la Primera Confirmación. Los padres y los padrinos deben asistir con los niños. Los hermanos y hermanas también pueden ser invitados.

Por qué?

Que?

El Retiro debe:

1. preparar a los padres, niños y padrinos para recibir el sacramento.
2. proporcionar un tiempo para estudiar las enseñanzas de la Iglesia sobre la Confirmación de una forma satisfactoria para la edad de los niños
3. debe ser un tiempo de oración

Quién?

Invite a los padres, padrinos y niños a que se preparen para la Confirmación. También sus hermanos y hermanas pueden ser invitados.

Cuando?

OPCIÓN 1: El Retiro puede servir como un repaso y por esto hay que ser programarlo al final de la preparación para la Confirmación.

OPCIÓN 2: El Retiro puede servir como una introducción o como un repaso. Los niños necesitan la repetición. Por esta razón, se puede programar dos veces el retiro: 1) tan pronto como sea posible y 2) tan cerca de la Confirmación como posible.

Dónde?

En el salón parroquial o en la casa de alguno de los estudiantes, pero usted tendrá que tener acceso a la Iglesia. Usted necesitará espacio para la reunión. También, es probable que necesite proveer la comida.

Acomodar

La decoración del salón dependerá del tipo de retiro que usted decida proveer. Podrá hacer que lo participantes se muevan de un salón a otro. También puede arreglar un cuarto grande. Es probable que necesite la iglesia. Asegúrese de que está disponible. Probablemente necesitará proveer alimentos y el espacio para que coman. Considere tener música de fondo. Puede decorar el lugar. Desea que los participantes estén cómodos.

Confirmation Retreat

What?

Three to five hour retreat for children preparing to receive Confirmation. Parents and sponsors are to attend with their children. Siblings might also be invited.

Why?

The retreat should:

1. prepare parents, children and sponsors to receive the sacrament
2. provide a time to study the Church's teachings on Confirmation in language suited to the children's age level
3. be a time of prayer

Who?

Invite parents, sponsors and children preparing for Confirmation. Siblings might also be invited.

When?

OPTION 1: The retreat might serve as a review and thus should be scheduled near the end of preparation for Confirmation.

OPTION 2: The retreat might serve BOTH as an introduction and a review. Children need repetition. For this reason, the retreat may be scheduled twice: 1) as early as possible and 2) as close to Confirmation as possible.

Where?

At the parish hall or at someone's home, but you will need access to the church. You will need space for meeting. You will more than likely need food.

Set-Up

The arrangement of the facility will depend on the type of retreat you decide to host. You might have participants move from one classroom to the next. You might arrange one large room. You more than likely will need the church. Be sure that it is available. You will probably need food and so will need a space for this activity. You might consider having background music. You might decorate the room. You want participants to be comfortable.

Ejemplo de Horario Uno: Confirmación Estaciones de Aprendizaje – Hogares de Fe

Este modelo de retiro proporciona una estructura para padres, padrinos y niños para trabajar por varias estaciones que se refieren al Sacramento de Confirmación y ofrecen la oportunidad de recibir el Sacramento de Reconciliación. El pastor y los catequistas asistirán a lo padres y padrinos cuando sea necesario. Las estaciones tendrán que estar preparadas antes del Retiro. Abajo hay una lista de estaciones posibles y con su contenido. La metodología o la actividad para propagar el contenido se le deja a la creatividad de la parroquia. Las actividades pueden incluir: narración de historias, lectura, discusiones, oración, competencias cortas, marionetas, arte, juego. Para las parroquias más grandes, se puede reproducir la misma estación varias veces. Las estaciones deberán ser establecidas de tal modo que cada familia y padrino pueda trabajar con su propio grupo en su propia estación.

- 2:00pm Reunirse, Gafete (sólo si es necesario).
- 2:10pm Bienvenida. Apertura -Liturgia de la Palabra. Usar las Lecturas del rito.
- 2:30pm Explicación de las estaciones para completarse. Cada familia comienza con una estación diferente. Cada estación deberá tomar 15 minutos para terminar o aproximadamente 2 horas. Elija un tiempo para reunirse para la preparación final. Este no es una carrera. Presentación de los ayudantes. Alimento disponible. Tome descansos cuando sea necesario.

ESTACIÓN: Historia del Bautismo de Jesús, viendo al Espíritu Santo descender sobre Él.

ESTACIÓN: la Historia de las Tentaciones de Jesús en el Desierto, notar como Él tenía la fuerza del Espíritu Santo.

ESTACIÓN: Historia de Pentecostés. ¿Qué hacían los apóstoles antes? ¿Qué pasó?

¿Qué pasó después del descendimiento del Espíritu Santo?

ESTACIÓN: Explicación del Sacramento de la Confirmación. ¿Qué es ello? ¿Quién nos lo dió?

¿Por qué?

ESTACIÓN: ¿Quién es el Espíritu Santo? ¿Por qué necesitamos al Espíritu Santo?

ESTACIÓN: ¿Cuáles son los Dones del Espíritu Santo? ¿Cómo puedo usarlos? ¿Con qué frecuencia?

ESTACIÓN: ¿Cuáles son los Frutos del Espíritu Santo?

ESTACIÓN: ¿Cuáles son los Símbolos del Espíritu Santo?

ESTACIÓN: Los efectos de la Confirmación.

ESTACIÓN: ¿Qué significa ser discípulo y el testigo de Jesucristo?

ESTACIÓN: Sacramento de la Reconciliación.

Estación que proporciona una oportunidad de recibir el sacramento de Reconciliación.

ESTACIÓN: Práctica del Rito de la Confirmación.

4:30pm Oración Final. Proporcione un tiempo para escribir una carta de gratitud a Dios.

5:00pm Comida.

Ejemplo de Horario Dos: La Confirmación Discusión en Grupos Grandes y en Familia

Este modelo de Retiro proporciona una estructura para conversaciones en grupos grandes y para padres, padrinos y sus niños para que trabajen juntos. Los pastores y catequistas asistirán a los padres y padrinos cuando sea necesario. Abajo esta una lista de diálogos posibles para grupos grandes y su contenido. La metodología o la actividad para impartir el contenido se dejan a la creatividad de la parroquia. Las parroquias también podrán proporcionar la oportunidad de recibir el Sacramento de la Reconciliación. Las lecturas, las preguntas de discusión y las actividades deberán estar listas de ante mano y proporcionárselas a los padres al llegar.

- | | |
|--------|---|
| 1:00pm | Reunirse. Gafetes (sólo si es necesario). |
| 1:10pm | Bienvenida. Explicación del día. Presentación de los ayudantes. |
| 1:20pm | Bienvenida. Apertura - Liturgia de la Palabra. Usar las Lecturas del rito. |
| 1:35pm | Los padres, los padrinos y los niños dialogan sobre las lecturas al relacionarse a la Confirmación. Dé a los padres las hojas con las lecturas y las preguntas para discutir. Las familias y los padrinos pueden encontrarse simplemente poniendo sus sillas el uno frente el otro. |
| 1:45pm | ¿Presentación en Grupo Grande - Quién es el Espíritu Santo? ¿Que es la Confirmación? |
| 2:05pm | Actividad de Grupo Grande |
| 2:25pm | Descanso |
| 2:40pm | Presentación en Grupo Grande - los Dones y Frutos del Espíritu Santo |
| 3:00pm | Los padres, los padrinos, y los niños deberán compartir sobre de los Dones y Frutos y aplicarlos a sus vidas, |
| 3:15pm | Presentación en Grupo Grande - Los efectos de la Confirmación |
| 3:25pm | Los padres, los padrinos y los niños deberán compartir sobre los efectos y aplicarlos a sus vidas. |
| 3:45pm | Presentación en Grupo Grande - Preparación para la Confirmación |
| 4:15pm | Actividad en Grupo Grande |
| 4:30pm | Oración de Clausura. |
| 5:00pm | Sena. |

Sacramento de la Eucaristía

Recursos Adicionales de Preparación para Aquellos Que Formarán a Individuos para la Primera Eucaristía

Documentos de Iglesia

Los padres, los catequistas y las otras personas asignadas para preparar a los niños para la Primera Eucaristía deben conocer y observar las enseñanzas de la Iglesia. Para prepararse, se les debe animar a estos "catequistas" a leer y estudiar los siguientes documentos esenciales relacionados a la Eucaristía:

1. *Catecismo de la Iglesia Católica* CIC o pasajes sobre la Iniciación Cristiana 1212, 1229, 1275, 1533, 1680; la Eucaristía 1322-1419; y los párrafos anotados en el índice.
2. Pasajes de la Escritura relacionados a la Eucaristía, especialmente la imagen del pan y de Jesús como el Pan de Vida.
3. *El Código Derecho Canónico*, CDC, can. 840-848 y can. 899-958.
4. La Carta Encíclica del Papa Juan Pablo II sobre *La Eucaristía en su relación con la Iglesia (Ecclesiae de Eucharistia)*, 2003
5. Instrucción General del Misal Romano, específicamente los capítulos siguientes
 - Cap 1: La Importancia y Dignidad de la Celebración Eucarística
 - Cap 2: La Estructura de la Misa, Sus Elementos y Sus Partes
 - Cap 3: Los Deberes y Ministerios en la misa
6. Libro de Ritos, Sagrada Comunión y Adoración Eucarística Fuera de la misa, a saber,
 - Sagrada Comunión fuera de misa, Introducción
 - Comunión al los Enfermos, Introducción
 - Viaticum, Introducción
 - Explicación sobre la Exposición de la Sagrada Eucaristía
 - Procesiones Eucarísticas
 - Congresos Eucarísticos
7. *Sobre la Primera Confesión de Niños antes de la Primera Comunión (En quibusdam ecclesiae partibus)*, promulgado el 31 de marzo de 1977.
8. Guías para la Recepción de la Comunión, Conferencia Nacional de Obispos Católicos (CNOC), 1996
9. Sobre la Comunión para Divorciados y Personas vueltas a casar, Consejo Pontifical para la Interpretación de Textos Legislativos, 2000

Lista Detallada - Pasajes de la Escritura sobre la Eucaristía

Lecturas de los Evangelios

Mt 14:15-21	Milagro de los panes.
Mt 15:32-39	Segundo milagro de los panes.
Mt 16:5-21	Del pan del Mesías.
Mc 14:12-26	Este es mi cuerpo. Esta es mi sangre.
Mc 15:16-20	Vistieron a Jesús de púrpura y pusieron una corona de espinas en su cabeza.
Lc 9:11-17	Toda la gente comió y quedó satisfecha.
Lc 22:39-44	Su sudor era como gotas de la sangre cayendo sobre la tierra.
Lc 24:13-35	Ellos lo reconocieron al partir pan.
Jn 6:1-15	Dieron a la gente todo el alimento que quisieron.
Jn 6:24-35	Si vinieren a mí, nunca tendrán hambre.
Jn 6:41-51	Soy el pan vivo bajado del cielo.
Jn 6:51-58	Mi carne es verdadera comida y sangre es verdadera bebida.
Jn 19:31-37	Cuando abrieron con una lanza su costado, manaron sangre y el agua.
Jn 21:1-14	Jesús tomó el pan y se lo dió

Lecturas del Antiguo Testamento

Gn 14:18-20	Melchizedech trajo pan y el vino
Ex 12:21-27	Cuando el Señor ve la sangre sobre el dintel; pasara de largo.
Ex 16:2-15	Derramaé pan del cielo.
Ex 24:3-8	Este es la sangre de la alianza del Señor Dios.
Dt 8:2-16	Le dio el alimento que él y sus padres no conocían.
1 Re 19:4-8	Fortalecido por el alimento, caminó la montaña del Señor
Prov 9:1-6	Ven y come mi pan, bebe el vino que he preparado para ti.

Lecturas del Nuevo Testamento

Hechos 2:42-47	Continuaron en amistad y en la fracción del pan.
Hechos 10:34-43	Después de que fue resucitado de entre los muertos, comimos y bebimos con él.
1 Cor 10:16-17	Aunque seamos muchos, somos un pan y un cuerpo.
1 Cor 11:23-26	Comed de este pan y bebed de este caliz.
Heb 9:11-15	La sangre de Cristo purifica nuestros corazones del pecado.
Heb 12:18-24	Jesús le acerca al Padre derramando su sangre por ti.
1 de Pedro 1:17-21	Hemos sido redimidos por la sangre preciosa de Jesucristo.
1 Jn 5:4-8	El Espíritu, el agua, y la sangre dan testimonio.
Rev 1:5-8	Porque Él nos ama; Él nos ha salvado del pecado con Su sangre.
Rev 7:9-14	Han lavado sus ropas en la sangre del Cordero.

Sesiones para padres/guardianes para La Primera Eucaristía (opcional)

La iniciación de niños en la vida sacramental de la Iglesia es responsabilidad principalmente de los padres (CDC, can. 890, RC 3). En otras palabras, los padres son los primeros maestros de sus niños en los caminos de fe. En el Bautismo, los padres aceptan la responsabilidad de educar a sus hijos en la práctica de la Fe y hacerlo con “cuidado constante.” Como se declara en el Rito de Bautismo (120), los padres deben ver que “la vida divina que Dios les da [a sus niños] es protegida cuidadosamente del veneno del pecado, para crecer siempre fuerte en sus corazones.” Aunque el niño haya alcanzado la edad de la razón en el momento de la preparación para la Primera Eucaristía, ellos no han sido iniciados totalmente todavía. Carecen de la fuerza para ser testigos oficiales y discípulos de Jesucristo. Los padres deben asistir a sus niños en la vida y llamado a la santidad.

Lamentablemente, muchos padres no saben que este es su papel y/o no se sienten capaces enseñar la Fe y/o están en efecto, ellos mismos sin catequesis. Por estos motivos, y otros, los pastores, los Líderes de Formación de Fe, y los catequistas deben asistir a los padres de familia. Esta ayuda puede comenzar con dos - sesiones para padres de dos horas. Se pueden planificar sesiones adicionales para los padres que necesitan catequesis adicional y/o ayuda.

El objetivo de estas sesiones es permitir a los padres que sean el primer catequista de su niño.

Cada hogar católico debe tener una Biblia, CIC, crucifijo, agua bendita e imágenes sagradas. Muchas casas no tienen estos artículos. De ser posible, las parroquias deberán poner éstos artículos a disposición de las familias.

Las siguientes dos páginas presentan los contornos de las dos primeras sesiones. Cada sesión es de dos horas. Estas pueden ser modificadas si es necesario.

Se espera que los padres de los niños de tercer grado hayan ya asistido a dos sesiones de 2 horas sobre el Sacramento de la Reconciliación y dos sesiones de 2 horas sobre el Sacramento de la Confirmación, antes de asistir a dos sesiones de 2 horas sobre el sacramento de la Eucaristía.

Primera Eucaristía Sesión Para Padres Uno - Esquema

Lea la página anterior antes de usar este esquema.

- 7:00pm Reunirse. Gafetes (sólo si es necesario). Bienvenida e Introducciones.
- 7:15pm Apertura - Liturgia de la Palabra. Las lecturas propias para la tarde. No homilía.
- 7:25pm Presentación: ¿De Dónde salió la Eucaristía? (CIC 1335-1344, 2176)
Presentar la Institución de la Eucaristía por Jesús y como la Eucaristía es prefigurada en el Antiguo Testamento. Haga referencia a las lecturas para la tarde.
- 7:45pm Escritura y Silencio. Cada persona deberá escribir sus pensamientos, sentimientos, observaciones y preguntas con respecto a la charla en un cuaderno. No debe haber ningún tipo de discusión durante este tiempo. La música instrumental de fondo puede ser provechosa para mantener silencio.
- 7:55pm Dialogo Entre Cónyuges. Los esposos intercambian cuadernos y leen en silencio. Los esposos, entonces, dialogan sobre lo que han escrito el uno con el otro e probable que van a tener suficiente tiempo para terminar su dialogo y se les debe animar a seguir la conversacion en casa.
- 8:10pm Presentación: ¿Qué es la Eucaristía? ¿Que es la Presencia Real? ¿Por qué la Eucaristía es la Fuente y la Sima? (CIC 1328-1332, 1356-1390, 1412-1413, 1324-1327) **Explican lo que la Eucaristía dibuja sobre varios nombres dados a la Eucaristía y el monumento conmemorativo** de términos, sacrificio, banquete y acción de gracias. Explique la Presencia Real. Defina el término “transubstanciación”. Defina “fuente y Sima”. ¿Concluya con una aplicación a su vida personal y vida familiar, es decir conteste la pregunta, “¿Qué diferencia hace esta verdad en mi vida y en la vida de mi familia?” Haga referencia a las ya mencionadas. Haga mención de la asistencia a la Misa dominical y al Sacramento de la Reconciliación regular y vida de caridad en casa. Cada hogar católico casa debe tener una Biblia, CIC, crucifijo, agua bendita e imágenes sagradas.
- 8:40pm Escritura y Silencio. Como antes.
- 8:50pm - Asigne a los padres a tener en su casa un compartimiento y rezar juntos.
- Distribuir el manual para los paternos sobre la Primera Eucaristía. Pida a los padres que lean las guías y anoten sus preguntas para la siguiente reunión.
- Pedir a los padres leer las citas (CIC) sobre la Eucaristía 1322-1419. Muéstreles pueden encontrar estas citas. En la siguiente sesión se hablará de esto.
- Anuncien la fecha de la próxima vez reunión. Déjeles saber que usted estará disponible para preguntas.
- 8:55pm Bendición de los Padres (Libro de Bendiciones, el párrafo 132-134).

La Primera Eucaristía

Sesion para Padres Dos - Esquema

Esta es la segunda sesión. La primera sesión se ha perfilado en la página anterior.

- 7:00pm Reunirse. Gafetes (sólo si es necesario).
- 7:05pm Bienvenida e Introduccion. Mencione que usted espera que hallan tenido la oportunidad de tener sus diálogos en casa y rezar juntos tanto como una pareja y como familia.
- 7:10pm Apertura - Liturgia de la Palabra. Se usan las lecturas apropiadas para la tarde. No homilía.
- 7:20pm Presentación: ¿Cuáles son los Frutos o Efectos de la Eucaristía? (CIC 1391-1401, cf. índice) Explicar los efectos de la Eucaristía incluyend: 1) nos une con Cristo y a Su sacrificio; 2) nos limpia y aparta del pecado; 3) aumenta las gracias bautismales y ayuda al crecimiento de la vida cristiana, nuestro alimento espiritual; 3) establece la comunidad de creyentes, la Iglesia; 4) nos comete al pobre y la unidad de todos los Cristianos; y 5) anticipo y promesa de cielo. Consulte el Índice CIC para adquirir una lista completa con referencias.
- 7:50pm Preguntas.
- 8:00pm Presentación: ¿Por qué Tenemos que Ir a misa los domingos?
Pregunta de respuesta basada en los efectos de la Eucaristía apoyada por los Mandamientos y los preceptos de la Iglesia.
- 8:15pm Presentación: ¿Cómo se preparan Bautismo y Confirmación un para la Eucaristía? Conteste la pregunta basadose en los efectos del Bautismo y Confirmación, enfocandose en el hecho de que es por la Confirmación que somos fortalecidos como discípulos y testigos de Jesucristo.
- 8:25pm Guía y Expectativas. Preguntas.
Los padres deberan haber leído las guías y haber notado sus preguntas. Dirija a los por las guías. Haga saber a los padres sus expectativas. Muestre a los padres el plan de estudios. Recuerde a los padres que ellos son los primeros catequistas. La parroquia les asiste en esta tarea. Informe a los padres que hay rambien muchos otros recursos, p.ej. CIC, el Rito en sí mismo, otros documentos de la iglesia, libros de niños y videos, recursos en internet, etc. Los padres deberan saber que puede encontrar las respuestas a sus preguntas. Acepte preguntas al hacer usted su presentación.
- 8:50pm Comentatrios finales.
- 8:55pm Bendicion de los Padres (Libro de Bendiciones, el párrafo 132-134).

La Eucaristía Primer Retiro (Ejemplo)

Que?

Una Retiro para niños de tres a cinco horas para disponerse a recibir la Primera Eucaristía. Los padres y los padrinos deben asistir con los niños. Los hermanos y hermanas también pueden ser invitados.

Por qué?

Que?

El Retiro debe:

1. preparar a los padres, niños y padrinos para recibir a Jesús.
2. proporcionar un tiempo para estudiar las enseñanzas de la Iglesia sobre la Eucaristía de una forma satisfactoria para la edad de los niños
3. debe ser un tiempo de oracion y de práctica para su primera celebración

Quién?

Invite a los padres, padrinos y niños a que se preparen para la Primera Eucaristía. También sus hermanos y hermanas pueden ser invitados.

Cuando?

OPCIÓN 1: El Retiro puede servir como un repaso y por esto hay que ser programarlo al final de la preparación para la Primera Eucaristía.

OPCIÓN 2: El Retiro puede servir como una introducción o como un repaso. Los niños necesitan la repetición. Por esta razón, se puede programar dos veces el retiro: 1) tan pronto como sea posible y 2) tan cerca de la Primera Eucaristía como posible.

Dónde?

En el salón parroquial o en la casa de alguno de los estudiantes, pero usted tendrá que tener acceso a la Iglesia. Usted necesitará espacio para la reunión. También, es probable que necesite proveer la comida.

Acomodar

La decoración del salón dependerá del tipo de retiro que usted decida proveer. Podrá hacer que lo participantes se muevan de un salón a otro. También puede arreglar un cuarto grande. Es lo mas probable que necesitará la iglesia. Asegúrese de que está disponible. Probablemente necesitará proveer alimentos espacio para que coman. Considere tener música de fondo. Puede decorar el lugar. Desea que los participantes estén cómodos.

Ejemplo de Horario Uno: La Eucaristía Estaciones de Aprendizaje Familiar

Este modelo de retiro proporciona una estructura para padres, padrinos y niños para trabajar por varias estaciones que se refieren al Sacramento de la Eucaristía. El pastor y los catequistas asistirán a lo padres y padrinos cuando sea necesario. Las estaciones tendrán que estar preparadas antes del Retiro. Abajo hay una lista de estaciones posibles y con su contenido. La metodología o la actividad para propagar el contenido se le deja a la creatividad de la parroquia. Las actividades pueden incluir: narración de historias, lectura, discusiones, oración, competencias cortas, marionetas, arte, juego. Para las parroquias más grandes, se puede reproducir la misma estación varias veces. Las estaciones deberán ser establecidas de tal modo que cada familia y padrino pueda trabajar con su propio grupo en su propia estación.

- 2:00pm Reunirse, Gafete (sólo si es necesario).
- 2:10pm Bienvenida. Apertura -Liturgia de la Palabra. Usar las Lecturas del rito.
- 2:30pm Explicación de la estaciones para completarse. Cada familia comienza con una estación diferente. Cada estación deberá tomar 15 minutos para terminar o aproximadamente 2 horas. Elija un tiempo para reunirse para la preparación final. Este no es una carrera. Presentación de los ayudantes. Alimento disponible. Tome descansos cuando sea necesario.

ESTACIÓN: Historia del Milagro de los Panes.

ESTACIÓN: La Enseñanza de Jesús sobre de que Él es el Pan de Vida.

ESTACIÓN: La Última Cena y la Institución de la Sagrada Eucaristía.

ESTACIÓN: Explicación del Sacramento de La Eucaristía. ¿Qué es esto?

ESTACIÓN: Explicación de los varios nombres de la Eucaristía y el por qué.

ESTACIÓN: Explicación de la misa. ¿Qué es? ¿Quién nos la dio? ¿Por qué?

ESTACIÓN: Práctica de las posturas y respuestas de la misa.

ESTACIÓN: Práctica sobre lo que hay que hacer para prepararse para, recibir, y para después de recibir la Eucaristía.

ESTACIÓN: ¿Por qué tenemos que ir a la misa los domingos?

ESTACIÓN: Adoración Eucarística.

4:30pm Oración Final

5:00pm Sena`.

Ejemplo de Horario Dos: Primera Eucaristía Discusión en Grupos Grandes y en Familia

Este modelo de Retiro proporciona una estructura para conversaciones en grupos grandes y para padres, padrinos y sus niños para que trabajen juntos. Los pastores y catequistas asistirán a los padres y padrinos cuando sea necesario. Abajo esta una lista de diálogos posibles para grupos grandes y su contenido. La metodología o la actividad para impartir el contenido se dejan a la creatividad de la parroquia. Las parroquias también podrán proporcionar la oportunidad de recibir el Sacramento de la Reconciliación. Las lecturas, las preguntas de discusión y las actividades deberán estar listas de ante mano y proporsionarselas a los padres al llegar.

- | | |
|--------|--|
| 1:00pm | Reunirse. Gafetes (sólo si es necesario). |
| 1:10pm | Bienvenida. Explicación del día. Presentacion de los ayudantes. |
| 1:20pm | Bienvenida. Apertura - Liturgia de la Palabra. Usar las Lecturas del rito. |
| 1:35pm | Los padres, los patdrinos y los niños dialogan sobre las lecturas al relacionarse al Sacramento. Dé a los padres las hojas con las lecturas y las preguntas para discutir. Las familias y los padrinos pueden compartir simplemente poniendo sus sillas el uno frente el otro. |
| 1:45pm | ¿Presentación en Grupo Grande – Jesús se dá a si mismo en la Eucaristía |
| 2:05pm | Actividad de Grupo Grande |
| 2:25pm | Descanso |
| 2:40pm | Presentación en Grupo Grande –La Eucaristía: Memorial, Sacrificio, Banquete y Accion de Gracias. |
| 3:00pm | Los padres, los padrinos y los niños deberán compartir la Eucaristía, Jesús como memorial, sacrificio, banquete y acción de gracias. |
| 3:15pm | Presentación en Grupo Grande – Preparación, Celebracion, Eucaristía |
| 3:25pm | Los padres, los padrinos y los niños deberán practicar los pasos |
| 3:45pm | Presentación en Grupo Grande – Vida despues de la Primera Eucaristía: Vivir la Misa Semanal/Diaria |
| 4:00pm | Actividad en Grupo Grande |
| 4:15pm | Padres (y padrinos) discuten las presentaciones con los niños |
| 5:00pm | Sena. |

Sacramento de la Reconciliación

Recursos Adicionales para la Preparación de Aquellos Que Formarán a los Candidatos para la Primera Reconciliación

I. Documentos de la Iglesia

1. Catecismo de la Iglesia Católica CIC pasajes sobre la reconciliación # 1211, 1420-1498, la naturaleza del pecado, 1846-1876 conciencia 1776-1802. Los catequistas se beneficiarían al estudiar la sección sobre la vida moral, 1699-1876, y los mandamientos, 2052-2557.
3. El derecho canónico, CDC, can. 840-848 y can. 960-997.
4. Libro de los ritos
 - Rito para Reconciliación, Introducción
 - Rito para Reconciliación Individual de los Penitentes.
5. La Carta Encíclica del Papa Juan Pablo II *Sobre la Divina Misericordia (Dives in misericordia)*, 1980
6. La Carta Apostólica del Papa Juan Pablo II *sobre Ciertos Aspectos de la Celebración del Sacramento de la Reconciliación (Misericordia Dei)* publicado motu proprio el 07 de abril del 2002.
7. Sobre la Reconciliación y la Penitencia en la Misión de la Iglesia de Hoy (*Reconciliatio et poenitentia*), Exhortación Apostólica del Papa Juan Pablo I el 02 de diciembre de 1984.
8. Sobre la Primera Confesión de Niños Antes de Primera Comunión (*In quibusdam ecclesiae partibus*), promulgado el 31 de marzo de 1977.
10. Sobre algunas Preguntas con respecto a la Colaboración de los Fieles No ordenados en el Ministerio Sagrado del Sacerdocio (*Ecclesiae de mysterio*), promulgado el 15 de agosto de 1997.

II. Pasajes de la Escritura del Rito para la Reconciliación

La escritura, especialmente los pasajes siguientes que se encuentran dentro del rito:

___ Deuteronomio 5:1-21, 6:4-9	___ Baruc 1:15-22	___ Ezequiel 11:14-21, 33:11
___ Isaías 1:1-18	___ Salmo 24:6-7	___ Salmo 50:4-5
___ Salmo 51:3-4, 12-13, 18-19	___ Salmo 136:1-9, 13-14, 25-26	___ Matthew 5:1-12
___ Mateo 6:14-15	___ Mateo 11:28	___ Mateo 22:34-40
___ Marcos 1:14-15	___ Lucas 5:32, 15:18, 18:13	___ Romanos 5:8-9
___ Efesios 4:23-32	___ Efesios 5:1-14	___ Efesios 6:10-18
___ 1 Juan 1:1-10	___ 1 Juan 2:1-11	

Los catequistas también podrán examinar las siguientes lecturas de la Escritura como alternativas, para el rito:

___ Génesis de 3:1-19	___ Génesis 4:1-15	___ Génesis 18:17-33
___ Éxodo 17:1-7	___ Exodo 20:1-21	___ Deute. 9:7-19
___ Deute. 30:15-20	___ 2 Samuel 12:1-9	___ Nehemias 9:1-20
___ Sirach 28:1-7	___ Isaías 5:1 y sigs	___ Isaias 43:22-28
___ Isaías 53:1-12	___ Isaías 55:1-11	___ Isaias 58:1-11
___ Isaías 59:1-15	___ Jeremías 2:1-13	___ Jeremías 7:21-26
___ Ezequiel 18:20-32	___ Ezequiel 36:23-28	___ Hoseas 2:16-25
___ Hoseas 11:1-11	___ Hoseas 14:2-10	___ Joel 2:12-19
___ Miqueas 6:1-8	___ Miqueas 7:2-7, 18-20	___ Zacarías 1:1-6
___ Salmo 13:2-6	___ Salmo 25:2-23	___ Salmo de 31:2-6
___ Salmo 32:1-11	___ Salmo 36:2-13	___ Salmo 50:7-23
___ Salmo 51:3-21	___ Salmo 73:1-28	___ Salmo 90:1-17
___ Salmo 95:1-11	___ Salmo 119:1-16	___ Salmo 123:1-4
___ Salmo 130:1-8	___ Salmo 139:1-24	___ Salmo 143:1-11
___ Mateo 3:1-12	___ Mateo 4:12-17	___ Mateo 5:1-12
___ Mateo 5:13-16	___ Mateo 5:17-47	___ Mateo 9:1-8
___ Mateo 9:9-13	___ Mateo 18:15-20	___ Mateo 18:21-35
___ Mateo 25:31-46	___ Mateo 26:69-75	___ Marcos 12:28-34
___ Lucas 7:35-50	___ Lucas 13:1-5	___ Lucas 15:1-10
___ Lucas 15:11-32	___ Lucas 17:1-4	___ Lucas 18:9-14
___ Lucas 19:1-10	___ Lucas 23:39-43	___ Juan 8:1-11
___ Juan 8:31-36	___ Juan 15:1-8	___ Juan 15:9-14
___ Juan 19:13-37	___ Juan 20:19-23	___ Romanos 3:22-26
___ Romanos 5:6-11	___ Romanos 6:2b-23	___ Romanos 7:14-25
___ Romanos 12:1-19	___ Romanos 13:8-14	___ 2 Corintios 5:17-21
___ Galatas 5:15-24	___ Efesios 2:1-20	___ Efesios 4:1-3
___ Efesios 4:17-32	___ Colosences 3:1-10	___ Colosences 3:12-17
___ Hebreos 12:1-5	___ Santiago 1:22-27	___ Santiago 2:14-26
___ Santiago 3:1-12	___ 1 Peter 1:13-23	___ 2 Peter 1:3-11
___ 1 Juan 3:1-24	___ 1 Juan 4:16-21	___ Apocalipsis 2:1-5
___ Apocalipsis 3:14-22	___ Apocalipsis 20:11-15	___ Apocalipsis 21:1-8

Sesiones para padres/guardianes para Reconciliación (opcional)

La iniciación de niños en la vida sacramental de la Iglesia es responsabilidad principalmente de los padres (CDC, can. 890, RC 3). En otras palabras, los padres son los primeros maestros de sus niños en los caminos de fe. En el Bautismo, los padres aceptan la responsabilidad de educar a sus hijos en la práctica de la Fe y hacerlo con “cuidado constante.” Como se declara en el Rito de Bautismo (120), los padres deben ver que “la vida divina que Dios les da [a sus niños] es protegida cuidadosamente del veneno del pecado, para crecer siempre fuerte en sus corazones.” Aunque el niño haya alcanzado la edad de la razón en el momento de la preparación para la Reconciliación, ellos no han sido iniciados totalmente todavía. Carecen de la fuerza para ser testigos oficiales y discípulos de Jesucristo. Los padres deben asistir a sus niños en la vida y llamado a la santidad.

Lamentablemente, muchos padres no saben que este es su papel y/o no se sienten capaces enseñar la Fe y/o están en efecto, ellos mismos sin catequesis. Por estos motivos, y otros, los pastores, los Líderes de Formación de Fe, y los catequistas deben asistir a los padres de familia. Esta ayuda puede comenzar con dos - sesiones para padres de dos hora. Se pueden planificar sesiones adicionales para los padres que necesitan catequesis adicional y/o ayuda.

El objetivo de estas sesiones es permitir a los padres que sean el primer catequista de su niño.

Cada hogar católico debe tener una Biblia, CIC, crucifijo, agua bendita e imágenes sagradas. Muchas casas no tienen estos artículos. De ser posible, las parroquias deberán poner éstos artículos a disposición de las familias.

Las siguientes dos páginas presentan los contornos de las dos primeras sesiones. Cada sesión es de dos horas. Estas pueden ser modificadas si es necesario.

Primera Reconciliación Sesión Para Padres Uno - Esquema

Lea la página anterior antes de usar este esquema.

- 7:00pm Reunirse. Gafetes (sólo si es necesario). Bienvenida e Introducciones.
- 7:05pm Bienvenida e Introducciones
- 7:15pm Apertura - Liturgia de la Palabra. Las lecturas propias para la tarde. No homilía.
- 7:25pm Presentación: ¿Qué prometió en el Bautismo?
Repasar el significado del bautismo y a lo que los padres se comprometieron al batuzar a su hijo/a . Cada hogar catolico casa debe tener una Biblia, CIC, crucifijo, agua bendita e imágenes sagradas. Refierace a las Lecturas.
- 7:45pm Escritura y Silencio. Cada persona deberá escribir sus pensamientos, sentimientos, observaciones y preguntas con respecto a la charla en un cuaderno. No debere haber ningun tipo de discusión durante este tiempo. La música instrumental de fondo puede ser provechosa para mantener silencio.
- 7:55pm Diálogo Entre Esposos. Los esposos intercambian cuadernos y leen en silencio. Los esposos, entonces, dialogan sobre lo que han escrito el uno con el otro e probable que van a tenre suficiente tiempo para terminar su dialogo y se les debe animar a seguir la conversacion en casa.
- 8:10pm Presentación: Santidad Personal/Como Esposos/Familiar
Necesidad de la Santidad personal. Necesidad de orar como pareja. Necesidad de orar como familia y enseñar a los niños a orar por si solos. De ideas concretas. Cada hogar catolico casa debe tener una Biblia, CIC, crucifijo, agua bendita e imágenes sagradas. Refierace a las Lecturas. Mensiona la asistencia a la Misa Dominical y al Sacramento de la Reconciliacion y una vida de caridad en el hogar.
- 8:40pm Escritura y Silencio. Como antes.
- 8:50pm - Pida a los padres que hablen sobre la Santidad en casa.
- Distribuir el manual para los paternales sobre la Reconciliación. Pida a los padres que lean las guías y anoten sus preguntas para la siguiente reunión.
- Pedir a los padres leer las citas (CIC) sobre la Reconciliación 1210-1211, 1440-1498, y la naturaleza del pecado, 1846-1876. Muéstreles donde pueden encontrar estas citas. En la siguiente sesión se hablará de esto.
- Anuncien la fecha de la próxima vez reunión. Déjeles saber que usted estará disponible para preguntas.
- 8:55pm Bendicieon de los Padres (Libro de Bendiciones, el párrafo 132-134).

La Reconciliación

Sesion para Padres Dos - Esquema

Esta es la segunda sesión. La primera sesión se ha perfilado en la página anterior.

- 7:00pm Reunirse. Gafetes (sólo si es necesario).
- 7:05pm Bienvenida e Introduccion. Mencione que usted espera que hallan tenido la oportunidad de tener sus diálogos en casa y rezar juntos tanto como una pareja y como familia.
- 7:15pm Apertura - Liturgia de la Palabra. Se usan las lecturas apropiadas para la tarde. No homilía.
- 7:25pm Presentación: ¿Qué es el Sacramento de la Reconciliación?
En términos muy simples, explique que es un sacramento. Use las secciones en el Catecismo sobre la Reconciliación y el pecado. Ayude a los padres a entender lo que leen. Definitivamente explique la necesidad que tenemos de la Reconciliación, los efectos de Reconciliación, como la Reconciliación es clave para la santidad, y por qué tenemos que confesarnos con un sacerdote.
- 8:05 pm Preguntas.
- 8:15pm Guía y Expectativas. Preguntas.
Los padres deberan haber leído las guías y haber notado sus preguntas. Dirija a los por las guías. Haga saber a los padres sus expectativas. Muestre a los padres el plan de estudios. Recuerde a los padres que ellos son los primeros catequistas. La parroquia les asiste en esta tarea. Informe a los padres que hay rambien muchos otros recursos, p.ej. CIC, el Rito en sí mismo, otros documentos de la iglesia, libros de niños y videos, recursos en internet, etc. Los padres deberan saber que puede encontrar las respuestas a sus preguntas. Acepte preguntas al hacer usted su presentación.
- 8:50pm Comentatrios finales.
- 8:55pm Bendición de los Padres (Libro de Bendiciones, el párrafo 132-134).

Retiro “ La Reconciliación(Ejemplo)

Que?

El Retiro debe:

1. preparar a los padres, niños y padrinos para recibir la Misericordia de Dios.
2. proporcionar un tiempo para estudiar las enseñanzas de la Iglesia sobre la Reconciliación de una forma satisfactoria para la edad de los niños
3. debe ser un tiempo de oración y de práctica para su primera celebración

Quién?

Invite a los padres, padrinos y niños a que se preparen para la Primera Reconciliación. También sus hermanos y hermanas pueden ser invitados.

Cuando?

OPCIÓN 1: El Retiro puede servir como un repaso y por esto hay que ser programarlo al final de la preparación para la Primera Reconciliación.

OPCIÓN 2: El Retiro puede servir como una introducción o como un repaso. Los niños necesitan la repetición. Por esta razón, se puede programar dos veces el retiro: 1) tan pronto como sea posible y 2) tan cerca de la Primera Reconciliación como sea posible.

Dónde?

En el salón parroquial o en la casa de alguno de los estudiantes, pero usted tendrá que tener acceso a la Iglesia. Usted necesitará espacio para la reunión. También, es probable que necesite proveer la comida.

Acomodar

La decoración del salón dependerá del tipo de retiro que usted decida proveer. Podrá hacer que los participantes se muevan de un salón a otro. También puede arreglar un cuarto grande. Es lo más probable que necesitará la iglesia. Asegúrese de que está disponible. Probablemente necesitará proveer alimentos espacio para que coman. Considere tener música de fondo. Puede decorar el lugar. Desea que los participantes estén cómodos.

Ejemplo de Horario Uno: La Reconciliación Estaciones de Aprendizaje en Familia

Este modelo de retiro proporciona una estructura para padres, padrinos y niños para trabajar por varias estaciones que se refieren al Sacramento de la Reconciliación. El pastor y los catequistas asistirán a lo padres y padrinos cuando sea necesario. Las estaciones tendrán que estar preparadas antes del Retiro. Abajo hay una lista de estaciones posibles y con su contenido. La metodología o la actividad para propagar el contenido se le deja a la creatividad de la parroquia. Las actividades pueden incluir: narración de historias, lectura, discusiones, oración, competencias cortas, marionetas, arte, juego. Para las parroquias más grandes, se puede reproducir la misma estación varias veces. Las estaciones deberán ser establecidas de tal modo que cada familia y padrino pueda trabajar con su propio grupo en su propia estación.

- 2:00pm Reunirse, Gafete (sólo si es necesario).
- 2:10pm Bienvenida. Apertura -Liturgia de la Palabra. Usar las Lecturas del rito.
- 2:30pm Explicación de la estaciones para completarse. Cada familia comienza con una estación diferente. Cada estación deberá tomar 15 minutos para terminar o aproximadamente 2 horas. Elija un tiempo para reunirse para la preparación final. Este no es una carrera. Presentación de los ayudantes. Alimento disponible. Tome descansos cuando sea necesario.

ESTACIÓN: Parábola del Hijo Pródigo y Parábola de la Oveja Perdidas.

ESTACIÓN: Explicación del Sacramento de la Reconciliación. ¿Qué es? ¿Quién? ¿Por qué?

ESTACIÓN: ¿Que es Pecado? Piense en algunos ejemplos. Vea algunas situaciones.

ESTACIÓN: ¿Por qué debo Confesarme? ¿Por qué debo ir a un Sacerdote? ¿Con que frecuencia?

ESTACIÓN: Preparación para la Reconciliación. Oración al Espíritu Santo y el Acto de Contrición.

ESTACIÓN: Preparación para Reconciliación. Meditación en la Pasión del Señor.

Esto puede hacerse de varios modos - alguien de la parroquia puede dirigir una meditación, se puede pasar el tiempo en el silencio mirando el crucifijo, un miembro de familia puede leer una meditación.

ESTACIÓN: Preparación para la Reconciliación: Exámen de Conciencia.

Hacer un buen examen de conciencia. Comprometerse a ser como Jesús diariamente.

ESTACIÓN: Pasos para una Confesión Buena. Incluso hacer una práctica en el confesionario y observar el confesionario, si no lo han visto por dentro.

ESTACIÓN: La Absolución y Su Significado.

ESTACIÓN: Penitencia

4:30pm Oración de Clausura.

5:00pm Sena

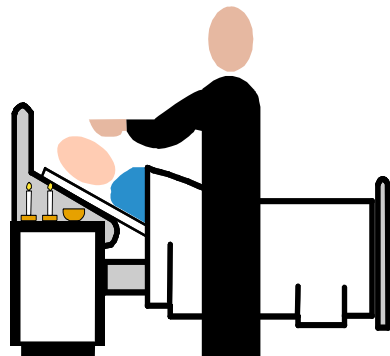
Ejemplo de Horario Dos: Primera Eucaristía Discusión en Grupos Grandes y en Familia

Este modelo de Retiro proporciona una estructura para conversaciones en grupos grandes y para padres, padrinos y sus niños para que trabajen juntos. Los pastores y catequistas asistirán a los padres y padrinos cuando sea necesario. Abajo esta una lista de diálogos posibles para grupos grandes y su contenido. La metodología o la actividad para impartir el contenido se dejan a la creatividad de la parroquia. Las parroquias también podrán proporcionar la oportunidad de recibir el Sacramento de la Reconciliación. Las lecturas, las preguntas de discusión y las actividades deberán estar listas de ante mano y proporcionárselas a los padres al llegar.

1:00pm	Reunirse. Gafetes (sólo si es necesario).
1:10pm	Bienvenida. Explicación del día. Presentación de los ayudantes.
1:20pm	Bienvenida. Apertura - Liturgia de la Palabra. Usar las Lecturas del rito.
1:35pm	Los padres, los padrinos y los niños dialogan sobre las lecturas al relacionarse al Sacramento. Dé a los padres las hojas con las lecturas y las preguntas para discutir. Las familias y los padrinos pueden compartir simplemente poniendo sus sillas el uno frente el otro.
1:45pm	Presentación en Grupo Grande – El Gran Amor de Dios Por Nosotros.
2:05pm	Actividad de Grupo Grande
2:25pm	Descanso
2:40pm	Presentación en Grupo Grande – Prepararse para la Reconciliación
3:00pm	Los padres, los padrinos y los niños deberán practicar como prepararse para la Reconciliación.
3:15pm	Presentación en Grupo Grande – Pasos para una Buena Confesión
3:25pm	Los padres, los padrinos y los niños deberán practicar los pasos
3:45pm	Presentación en Grupo Grande – Vida después de la Reconciliación: Tomar Decisiones Santas.
4:00pm	Actividad en Grupo Grande
4:15pm	Padres (y padrinos) discuten las presentaciones con los niños
4:30pm	Oración Final
5:00pm	Sena.


Sacramento de la Unción de los Enfermos

- Lecciones excelentes de este recurso: *Haciendo Discípulos: A Catechesis comprensiva para el Catecumenado del RICA*
- ✓ · *Las lecciones para niños de niveles de edad variantes deberían ser desarrolladas. Consulte la Guía de Plan de estudios Diocesánea una eternidad 4-18.*
- ◆ *Volumen I y II de los Ritos de la Iglesia Católica, revisados por el Consejo de Vaticano II también deberán ser examinados al planear sesiones catequéticas sobre los sacramentos.*
- *Además, consulte el Manual Pastoral Diocesano sobre la Unción de los Enfermos.*



Sacramento Del Orden Sacerdotal

- *Lecciones excelentes para este sacramento en: Hacer Discípulos: Catechesis comprensiva para el Catecumenado del RICA*
- *Se deben desarrollar las lecciones para niños en niveles variados de acuerdo a la edad.. Consulte la Guía de Currículo Diocesano para las edades de 4-18.*
- *Volumen I y II de los Ritos de la Iglesia Católica, revisados por el Consejo de Vaticano II también deberán ser examinados al planear sesiones catequéticas sobre los sacramentos.*



Sacramento Del Matrimonio

- *El siguiente plan de lección para adultos esta tomado de un texto autorizado:
Hacer Discípulos: Catequesis completa para el RCIA Catechmenate*
- *Las lecciones para niños de niveles de edad variantes deberían ser desarrolladas.
Consulte la Guía de Plan de estudios Diocesánea una eternidad 4-18.*
- *Los Ritos del Volumen de Iglesia Católico I e II, revisado por el Consejo de Vaticano II también deberían ser estudiados planeando sesiones catequéticas en el sacramento*
- *Además, se debe consultar la sección sobre el Matrimonio en el Manual Pastoral Diocesano.*

Diversos Recursos

Sacramento Postal Catechesis: Después de la Celebración de los Sacramentos de Bautismo, Confirmación, o Eucaristía

Al preparar a los individuos para su iniciación en la Iglesia Católica debemos estar conscientes de que los integraremos en la vida de la comunidad. Los sacramentos no son celebraciones de graduación la clase. El Directorio General para Catechesis, 1997 para la Iglesia entera declara en el párrafo 91 que “catechumenate bautismal debería ser considerado como una fuente de inspiración para la catequesis postbautismal.” Esto significa que nuestros procesos sacramentales para preparar a niños y adultos para Bautismo, Confirmación, y Eucaristía deben seguir este modelo.

Adjunto encontrara una hoja titulada *Objetivos de Aprendizaje para la Iniciación Cristiana de Niños de Primaria, Intermedio, y Nivel Superior*, tomados del Manual de Recurso Diocesano para la Iniciación Cristiana, 2002. Estos objetivos deberán ser la fuente de su preparación para llevar a los niños a la iniciación plena en la Iglesia Católica, según la etapa en la que ellos estén en el proceso. Los objetivos y las lecciones para adultos de este proceso se pueden encontrar en el mismo manual.

Las sesiones de catequesis post sacramental proveerá al individuo una práctica de formación de fe para toda la vida como una parte de su desarrollo y también proporcionará oportunidades de integración en la comunidad a través de sesiones de reflexión con otros grupos del interés común.

También encontrara un ejemplo de una sesión que se puede usar después de la celebración del sacramento para que el niño reflexione, estudie, hable, y entienda mejor lo que ha celebrado. La sesión para la catequista esta incluida. El cuaderno de ejercicios del estudiante no esta incluido. Si usted está interesado en obtener materiales adicionales puede ponerse en contacto con la Oficina de Formación en la Fe al 903-534-1077, Ext. 32 o 39.



La Oración más Intensa de su Niño/a

Para mucha gente, incluyendo los niños, la oración comienza al recitar fórmulas, como el Padre Nuestro, Ave María, Gloria, y la oración al acostarse. Otros pueden incluir peticiones espontáneas como “Dios bendiga a mamá, Dios bendiga a papá, y Dios me ayude a ser bueno.” Estas oraciones iniciales sirven como un fundamento para la vida entera de uno. La vida de oración no debe ser reducida a recitar cierto número de rezos. La oración no es otra cosa sino el elevar uno el corazón y la mente a Dios. La oración es simplemente pasar tiempo con El que nos creó, nos redimió, nos santificó, nos ama y desea que estemos con Él para siempre.

“Para recibir la Confirmación... una oración mas intensa debería prepararnos para recibir la fuerza y las gracias del Espíritu Santo con docilidad y con ganas de actuar” (CIC 1310). Como padre, su testimonio con respecto a la oración será clave en el desarrollo de la vida de oración de su niño, no sólo para recibir el sacramento, sino para toda su vida como Cristiano. El designo de Dios es que los padres enseñen a sus niños a orar.

¿Cómo enseño a mi niño rezar?

Primero, por el ejemplo de una vida de oración, no sólo al ir a misa los domingos y Confesarse con regularidad, sino también tomar tiempo para orar cada día.

Segundo, ayudando a su niño a memorizar las oraciones del currículo.

¿Qué hago si no sé rezar?

Comience mirando a Jesús. Jesús ora y Jesús nos enseña a orar.

¿Dónde puedo leer sobre la vida de oración de Jesús?

Los cuatro evangelios, Mateo, Marcos, Lucas y Juan, narran la vida de oración de Jesús y lo que Jesús enseñó sobre la oración. Los pasajes siguientes le ayudarán a comenzar.

Lea y hable de ellos con sus niños.

Lucas 11:1 Jesús ora.

Lucas 11:1-4 Jesús enseña el Padre Nuestro.

Lucas 11:5-13 Jesús narra la parábola de la noche y el amigo persistente.

Lucas 18:1-8 Jesús narra la parábola de la viuda y el juez

Lucas 18:9-14 Jesús narra la parábola del Fariseo y el humilde recaudador de impuestos.

Lucas 22:39-46 Jesús ora y busca la voluntad del Padre hasta la venida de Su muerte.

Lucas 23:46 Las últimas palabras de Jesús son una oración de confianza en Dios.

También puede leer *el Catecismo de la Iglesia Católica* (CIC). La sección cuatro es sobre la vida de oración. Párrafos 2598-2616 recuentan expresamente la vida de oración de Jesús. Las anotaciones al pie de página nos dicen donde buscar estas narraciones en la Biblia.

¿Y si yo no pueda enseñar a mi niño rezar?

No cabe duda de que usted será capaz de enseñarlo a orar. Dios viene e infatigablemente llama a cada uno de nosotros. Por el Espíritu Santo, Dios nos enseña a orar. Además, como padres, por el sacramento de Matrimonio, el Espíritu Santo les asistirá a enseñar a sus niños a orar.

Objetivos de Aprendizaje para la Iniciación Cristiana de
Niños a Nivel de Primaria, Intermedio y Superior
Años 4-18

Indagación

Aprendizaje de Objetivos

- identificar nuestras cualidades
- identificar cualidades buenas en los demás
- aprender las cualidades de Jesús
- elegir cualidades buenas para desarrollarlas en nosotros mismos

Catecumenado

Aprendizaje de Objetivos

- expresar nuestro entendimiento de cómo mostramos amor
- realizar que Dios nos elige para ser sus hijos y para amar incondicionalmente
- nombrar los Dones de Dios en nuestra vida
- entender cómo las reglas nos ayudan a vivir felizmente unidos
- aprender que la cruz nos identifica con Jesús
- aprender las Bienaventuranzas
- aprender a vivir las Bienaventuranzas en la vida diaria.
- nombrar las formas de cambio a medida que aprendemos cosas nuevas
- apreciar cómo nuestros padrinos nos ayudan a aprender sobre Dios
- aprender cómo el bautismo se cambia por Jesús
- expresar nuestro deseo de cambiar para hacerse más cariñosos y amables
- expresar nuestro deseo de ser iniciados en la Iglesia

Mystagogia

Aprendizaje de Objetivos

- identificar los símbolos y rituales de nuestra vida diaria
- entender el significado de los sacramentos
- aprender los siete sacramentos de la Iglesia Católica
- entender los rituales de iniciación
- entender que la iniciación significa el compromiso
- percibir que "la Iglesia" es pertenecer a Dios y el uno al otro
- realizar que recibir los Sacramentos de Iniciación es hacer un compromiso con la comunidad cristiana
- comprender la responsabilidad de participar en la adoración y en las actividades de la Iglesia
- reconocer y apreciar el papel de los padres, guardianes, padrinos, y la comunidad de fe

Oficina de Formación en la Fe – Material de Recurso Para la Formación Sacramental

Los siguientes recursos están disponibles en la Oficina de la Formación de Fe para examinarlos antes de decidir lo que la parroquia o el grupo deseen usar para la catequesis de formación para los candidatos que celebraran los sacramentos.

Recursos para la Catequesis para la Confirmación ** Confirmación / Eucaristía

Años 8-9/10-11

Jornada de Fe para Niños

- *Indagación* - la Fe, Lo que creen los Católicos, El Significado de la misa, La Biblia, Los Santos, Maria, Lugares en la Iglesia, Quien es Quien en la Iglesia, Oración Católica, práctica Católica,
- *Catecumenado*- El Pueblo de Dios, ¿Quien es Jesús?, Iglesia Primitiva, Historia de la Iglesia, Vida Moral Cristiana, Justicia Social, El Don mas grande, La Dignidad de la Vida
- *Cuaresma* - Lo que es la Cuaresma, Credo, el Vía Crucis, La Oración del Señor, Semana Santa,
- *Mystagogia* - Proceso para toda la Vida, el Laicado: Llamado para Construir el Reino, Tus Dones Especiales, Vida de Familia, Vida de Oracion, Discernimiento, Santidad, Evangelización

** Juntos en Jesús, por Plaum c. 2001, Confirmación / Preparación para la Primera Eucaristía

1. Guía del Catequista./Padres
2. Manual de Directores
3. Ocho Lecciones

Años 12-13

Dador de Vida por Good Ground Press (Seis sesiones con el manual para el líder, manual de padrino/mentor, diario,

- Temas incluyen:
1. Opciones / persona Humana
 2. Escritura
 3. Espiritualidad
 4. Sacramentos
 5. Servicio
 6. Confirmación

Costo: \$4.00 dólares set de seis lecciones para cada candidato
\$8.95 - manual para líderes
\$3.25 - diario del candidato
\$2.00 – manual del padrino/mentor

Años 14-18

El *Movimiento en el Espíritu* por Good Ground Press (seis sesiones con manual de líder, padrino)

- Temas incluyen: 1. ¿Quiénes Somos?
2. Escritura
3. Espiritualidad
4. Sacramentos
5. Servicio
6. Confirmación

Costo: \$4.00 dólares set de seis lecciones para cada candidato

\$8.95 - manual para líderes

\$3.25 - diario del candidato

\$2.00 – manual del padrino/mentor

Los Recursos Adicionales para la Catequesis de Comunidad - (éstos pueden ser usados en parte en las sesiones catequéticas para preparar a niños y adultos para la celebración de los Sacramentos de Bautismo, Confirmación, y Primera Eucaristía)

Las estaciones de Fe – Brown Roa- catequesis basada en el leccionario (Comienza con el primer domingo del Advencimiento hasta la Solemnidad de Cristo Rey) - 62 lecciones que proporcionan catechesis sistemática)

El Cuaderno de ejercicios del Prelector - edades 4-5/6-7

Cuaderno de ejercicios Primario - edades 8-9

Cuaderno de ejercicios Intermedio - edades 10-12

Cuaderno de ejercicios Secundaria – edades 13-14

Cuaderno de ejercicios Secundaria – edades 15-18

Libro de Recurso para el Hogar

Catecumenado de Niños – Brown Roa- para aquellos que buscan el Bautismo, la Confirmación, La Eucaristía

(Dependiendo de que sacramentos necesite el individuo, ellos podrán elegir las lecciones necesarias para ellos)

Manual para Líderes

Nivel Primario años 4-10

Nivel Intermedio años 11-13

Nivel Superior años 14-18

Los temas son los mismo en los tres manuales, pero desarrollado según las edades apropiadas: (16 LECCIONES)

Unidad Un - Perteneciendo a Dios y el Uno al Otro

La Unicidad de Cada Persona

El Amor Incondicional de Dios

Jesús - Regalo del Amor de Dios

Iglesia - Ser Miembro

Unidad Dos – Vivir al Estilo de vida de Jesús

Jesús Nos enseña a Orar

Jesús Nos enseña a Perdonar
Jesús Nos enseña a Compartir

Unidad Tres - Compartiendo Nueva Vida en Jesús
El Significado de la Cruz
El Perdón de los Pecados en el Bautismo
La Promesa de la Nueva Vida para Siempre

Unidad Cuatro - Bautismo, Confirmación, Eucaristía - Camino a la Iniciación
El Eslabón entre Bautismo y Confirmación
El Eslabón entre Bautismo y Eucaristía
La Iniciación es para Siempre

Unidad Cinco - Los Sacramentos de Iniciación
Comprendiendo Símbolos y Rituales de la Iniciación
La Iniciación, Pascua, Vida Nueva
El Papel de los Padres, Guardianes, Padrinos, y Comunidad

Nuestra Vida Sacramental, Viviendo y Asistiendo a Misa, Ave Maria Press, c.2003
(adolescentes)

1. Texto de estudiante
2. Manual del Catequista

Celebrando el Leccionario - 2004/2005 (Oficina de Formación de Fe)

Catecumenado de Niños - Edades 7-11

Edades 14-17

Recurso de Catequesis para la Juventud y Adultos

Liturgia de la Palabra para Niños.

Componentes para cada estación y cada semana:

1. Lecturas
2. Enfoque
3. Liturgia de la Palabra para Niños.
4. Cuidado de niños
5. Principiante
6. Primaria
7. Intermedio
8. Secundaria
9. Jóvenes
10. Adultos